

GOBIERNO DEL ESTADO DE CHIHUAHUA
SEGUIMIENTO DE INDICADORES
Presentados al Honorable Congreso del Estado
Tercer Trimestre del 2025

Ente Público	104 - SECRETARÍA DE INNOVACIÓN Y DESARROLLO ECONÓMICO
Programa presupuestario	1S039B1 - APOYO AL FORTALECIMIENTO Y DESARROLLO INDUSTRIAL
Definición del Programa	Impulsar el crecimiento y competitividad de las empresas de la industria de la transformación del estado a través de asesorías, apoyos económicos, capacitación, entrenamiento y certificaciones en sistemas de calidad.
Problema que atiende el Programa	112411 - Las empresas de la industria de la transformación en el estado Chihuahua tienen una escasa participación en las cadenas de valor global.

POBLACIONES					
Tipo	Descripción	Unidad de Medida Población	Total	Mujeres	Hombres
REFERENCIA	Las empresas de la industria de la transformación en el estado de Chihuahua.	Empresas	5,747	0	0
NO AFECTADA	Las empresas de la industria de la transformación en el estado de Chihuahua sin problema.	Empresas	0	0	0
POTENCIAL (AFECTADA)	Las empresas de la industria de la transformación en el estado de Chihuahua con problema.	Empresas	5,747	0	0
OBJETIVO	Las empresas de la industria de la transformación en el estado de Chihuahua que el Programa está en condiciones de atender.	Empresas	605	0	0
POSTERGADA	Las empresas de la industria de la transformación en el estado de Chihuahua que se quedan sin atender por capacidad instalada del Programa.	Empresas	5,142	0	0
ATENDIDA	Las empresas de la industria de la transformación en el estado de Chihuahua que el Programa está en condiciones de atender.	Empresas	0	0	0

ALINEACIÓN A INSTRUMENTOS DE PLANEACIÓN ESTRATÉGICA	
Eje Rector - Tema - Tema Transversal	E204T4 - CRECIMIENTO ECONÓMICO, INNOVADOR Y COMPETITIVO - APOYO A LA INDUSTRIA - RESPETO DE LOS DERECHOS HUMANOS
Objetivos de Desarrollo Sostenible	
OBJETIVO	OD08 - Promover el crecimiento económico sostenido, inclusivo y sostenible, el empleo pleno y productivo y el trabajo decente para todos
Plan Nacional de Desarrollo 2025-2030	
ESTRATEGIA	EG30101009001 - Promover una política de fomento, industrial y comercial, de competitividad y productividad, para detonar un desarrollo económico justo y equitativo.
Plan Estatal de Desarrollo 2022-2027	
OBJETIVO	E20401001 - Incrementar la competitividad de las micro, pequeñas y medianas empresas de la industria de la transformación del estado.
Programas de Mediano Plazo 2022 -2027	
OBJETIVO	PS08040001 - Desarrollar un entorno empresarial favorable para incrementar la calidad de los empleos de la población económicamente activa del estado.

PRESUPUESTO DEL PROGRAMA					
Tercer Trimestre			Acumulado		
Autorizado	Gasto	Autorizado	Modificado	Gasto	% de gasto / modificado
10,025,233.33	984,774.78	10,025,233.33	10,318,110.87	2,774,199.42	26.89

INDICADORES DEL PROGRAMA			
Total de Indicadores presentados al H. Congreso	Indicadores con avance	Indicadores sin avance	Indicadores sin avance - Con justificación
3	3.00	0	0

GOBIERNO DEL ESTADO DE CHIHUAHUA
SEGUIMIENTO DE INDICADORES
Presentados al Honorable Congreso del Estado
Tercer Trimestre del 2025

Ente Público	104 - SECRETARÍA DE INNOVACIÓN Y DESARROLLO ECONÓMICO
Programa presupuestario	1S039B1 - APOYO AL FORTALECIMIENTO Y DESARROLLO INDUSTRIAL
Definición del Programa	Impulsar el crecimiento y competitividad de las empresas de la industria de la transformación del estado a través de asesorías, apoyos económicos, capacitación, entrenamiento y certificaciones en sistemas de calidad.
Problema que atiende el Programa	112411 - Las empresas de la industria de la transformación en el estado Chihuahua tienen una escasa participación en las cadenas de valor global.

FUENTES DE FINANCIAMIENTO									
Clave	Descripción		Origen	Interrelaciones	Porcentaje	Autorizado	Modificado	Gasto	Varición
1110199	RECURSOS DEL ESTADO		RECURSOS FISCALES	1S039B1 - APOYO AL FORTALECIMIENTO Y DESARROLLO INDUSTRIAL	70.41%	7,058,477.00	7,081,526.29	378,005.22	6,703,521.07
1219199	FINANCIAMIENTO INTERNO		FINANCIAMIENTO INTERNO	1S039B1 - APOYO AL FORTALECIMIENTO Y DESARROLLO INDUSTRIAL	0.00%	0.00	104,018.88	104,018.88	.00
1521699	FONDO GENERAL DE PARTICIPACIONES		RECURSOS FEDERALES	1S039B1 - APOYO AL FORTALECIMIENTO Y DESARROLLO INDUSTRIAL	29.59%	2,966,756.33	3,132,565.70	2,292,175.32	840,390.38
Total de presupuesto					100.00%	10,025,233.33	10,318,110.87	2,774,199.42	7,543,911.45

24

4

GOBIERNO DEL ESTADO DE CHIHUAHUA
SEGUIMIENTO DE INDICADORES
Presentados al Honorable Congreso del Estado
Tercer Trimestre del 2025

104 - SECRETARÍA DE INNOVACIÓN Y DESARROLLO ECONÓMICO								
1S039B1 - APOYO AL FORTALECIMIENTO Y DESARROLLO INDUSTRIAL								
DATOS DEL PROGRAMA								
Definición del programa Impulsar el crecimiento y competitividad de las empresas de la industria de la transformación del estado a través de asesorías, apoyos económicos, capacitación, entrenamiento y certificaciones en sistemas de calidad.				Beneficiarios				
				Población	Tipo	M	H	Total
				OBJETIVO	Las empresas de la industria de la transformación en el estado de Chihuahua que el Programa está en condiciones de atender.	0.00	0.00	605.00
				ATENDIDA	Las empresas de la industria de la transformación en el estado de Chihuahua que el Programa está en condiciones de atender.	0.00	0.00	0.00
				Recursos del Programa				
				Presupuesto Autorizado	Presupuesto Modificado	Gasto	Variación Presup. Modificado vs Gasto	
10,025,233.33		10,318,110.87	2,774,199.42	7,543,911.45				
DATOS DEL INDICADOR								
Nivel	Resumen Narrativo							
FIN	Contribuir a incrementar la competitividad de las empresas de la industria de la transformación del estado de Chihuahua a través del fortalecimiento en la participación en las cadenas de valor global.							
Nombre del Indicador	Descripción del Indicador	Fórmula	Descripción de la Fórmula	Método de Cálculo	Tipo	Dimensión	Frecuencia	
Variación porcentual de la posición a nivel nacional del índice de competitividad estatal.	Mide la variación porcentual del índice de competitividad estatal emitido por el Instituto Mexicano para la Competitividad IMCO en el ejercicio actual con relación al índice obtenido en el ejercicio inmediato anterior. El resultado de dicha comparativa, permitirá dar a conocer el avance en la posición a nivel nacional del estado que representa la capacidad para generar, atraer y retener talento e inversión, lo que se traduce en mayor productividad y bienestar para las y los chihuahuenses.	$((ICELT/ICELT1)-1)*100$	((Posición a nivel nacional del índice de competitividad estatal logrado en el año actual./Posición a nivel nacional del índice de competitividad estatal logrado en el año actual.1)-1)*100	Variación Porcentual	Estratégico	Eficacia	Anual	
Línea Base y Meta del Indicador								
Trayectoria	Descripción de las Variables	Unidad de Medida	Clasificación	Valor Inicial	Valor Programado	Línea Base	Meta	
DESCENDENTE	ICELT - Posición a nivel nacional del índice de competitividad estatal logrado en el año actual.	Posición en el índice de competitividad estatal	CONSTANTE	9.00	8.00	12.5	-11.11	
	ICELT1 - Posición a nivel nacional del índice de competitividad estatal logrado en el año anterior.	Posición en el índice de competitividad estatal	CONSTANTE	8.00	9.00			

[Handwritten signature]

GOBIERNO DEL ESTADO DE CHIHUAHUA
SEGUIMIENTO DE INDICADORES
Presentados al Honorable Congreso del Estado
Tercer Trimestre del 2025

104 - SECRETARÍA DE INNOVACIÓN Y DESARROLLO ECONÓMICO						
1S039B1 - APOYO AL FORTALECIMIENTO Y DESARROLLO INDUSTRIAL						
DATOS DEL PROGRAMA						
Definición del programa Impulsar el crecimiento y competitividad de las empresas de la industria de la transformación del estado a través de asesorías, apoyos económicos, capacitación, entrenamiento y certificaciones en sistemas de calidad.	Beneficiarios					
	Población	Tipo	M	H	Total	
	OBJETIVO	Las empresas de la industria de la transformación en el estado de Chihuahua que el Programa está en condiciones de atender.	0.00	0.00	605.00	
	ATENDIDA	Las empresas de la industria de la transformación en el estado de Chihuahua que el Programa está en condiciones de atender.	0.00	0.00	0.00	
	Recursos del Programa					
	Presupuesto Autorizado	Presupuesto Modificado	Gasto	Variación Presup. Modificado vs Gasto		
	10,025,233.33	10,318,110.87	2,774,199.42	7,543,911.45		
Seguimiento del Indicador						
Variables del Indicador			Valor Logrado del Trimestre	Avances del Indicador		
				Trimestre	Acumulado	Avance Acum / Meta
Posición a nivel nacional del índice de competitividad estatal logrado en el año actual.			0.00	-100.00	-100.00	900.09%
Posición a nivel nacional del índice de competitividad estatal logrado en el año anterior.			9.00			
Justificación						
El dato de la posición en el índice de competitividad estatal del Instituto Mexicano para la Competitividad "IMCO" se mide anualmente.						
Observación						

[Handwritten signature]

[Handwritten mark]

GOBIERNO DEL ESTADO DE CHIHUAHUA
SEGUIMIENTO DE INDICADORES
Presentados al Honorable Congreso del Estado
Tercer Trimestre del 2025

104 - SECRETARÍA DE INNOVACIÓN Y DESARROLLO ECONÓMICO							
1S039B1 - APOYO AL FORTALECIMIENTO Y DESARROLLO INDUSTRIAL							
DATOS DEL PROGRAMA							
Definición del programa Impulsar el crecimiento y competitividad de las empresas de la industria de la transformación del estado a través de asesorías, apoyos económicos, capacitación, entrenamiento y certificaciones en sistemas de calidad.	Beneficiarios						
	Población	Tipo		M	H	Total	
	OBJETIVO	Las empresas de la industria de la transformación en el estado de Chihuahua que el Programa está en condiciones de atender.		0.00	0.00	605.00	
	ATENDIDA	Las empresas de la industria de la transformación en el estado de Chihuahua que el Programa está en condiciones de atender.		0.00	0.00	0.00	
	Recursos del Programa						
	Presupuesto Autorizado		Presupuesto Modificado		Gasto		Variación Presup. Modificado vs Gasto
10,025,233.33		10,318,110.87		2,774,199.42		7,543,911.45	
DATOS DEL INDICADOR							
Nivel	Resumen Narrativo						
PROPOSITO	Las empresas de la industria de la transformación en el estado de Chihuahua participan en las cadenas de valor global.						
Nombre del Indicador	Descripción del Indicador	Fórmula	Descripción de la Fórmula	Método de Cálculo	Tipo	Dimensión	Frecuencia
Variación porcentual del índice de integración de insumos nacionales en la producción de la industria manufacturera, maquiladora y de servicios de exportación.	El indicador refleja la participación de las empresas estatales en la cadena de suministro por la compra de insumos por la industria manufacturera, maquiladora y de servicios de exportación.	$((IINLT/IINLT1)-1)*100$	$((\text{Índice de integración de insumos nacionales logrado en el año actual.} / \text{Índice de integración de insumos nacionales logrado en el año actual.1})-1)*100$	Variación Porcentual	Estratégico	Eficacia	Anual
Línea Base y Meta del Indicador							
Trayectoria	Descripción de las Variables	Unidad de Medida	Clasificación	Valor Inicial	Valor Programado	Línea Base	Meta
ASCENDENTE	IINLT - Índice de integración de insumos nacionales logrado en el año actual.	Índice de Integración	CONSTANTE	6.99	7.00	42.07	0.14
	IINLT1 - Índice de integración de insumos nacionales logrado en el año anterior.	Índice de Integración	CONSTANTE	4.92	6.99		

Handwritten signature and mark.

GOBIERNO DEL ESTADO DE CHIHUAHUA
SEGUIMIENTO DE INDICADORES
Presentados al Honorable Congreso del Estado
Tercer Trimestre del 2025

104 - SECRETARÍA DE INNOVACIÓN Y DESARROLLO ECONÓMICO						
1S039B1 - APOYO AL FORTALECIMIENTO Y DESARROLLO INDUSTRIAL						
DATOS DEL PROGRAMA						
Definición del programa Impulsar el crecimiento y competitividad de las empresas de la industria de la transformación del estado a través de asesorías, apoyos económicos, capacitación, entrenamiento y certificaciones en sistemas de calidad.	Beneficiarios					
	Población	Tipo	M	H	Total	
	OBJETIVO	Las empresas de la industria de la transformación en el estado de Chihuahua que el Programa está en condiciones de atender.	0.00	0.00	605.00	
	ATENDIDA	Las empresas de la industria de la transformación en el estado de Chihuahua que el Programa está en condiciones de atender.	0.00	0.00	0.00	
	Recursos del Programa					
	Presupuesto Autorizado	Presupuesto Modificado	Gasto	Variación Presup. Modificado vs Gasto		
	10,025,233.33	10,318,110.87	2,774,199.42	7,543,911.45		
Seguimiento del Indicador						
Variables del Indicador			Valor Logrado del Trimestre	Avances del Indicador		
				Trimestre	Acumulado	Avance Acum / Meta
Índice de integración de insumos nacionales logrado en el año actual.			0.00	-100.00	-100.00	-71428.57%
Índice de integración de insumos nacionales logrado en el año anterior.			6.99			
Justificación						
La frecuencia de medición del indicador del Índice de Integración de Insumos Nacionales, es anual.						
Observación						

24

1

GOBIERNO DEL ESTADO DE CHIHUAHUA
SEGUIMIENTO DE INDICADORES
Presentados al Honorable Congreso del Estado
Tercer Trimestre del 2025

104 - SECRETARÍA DE INNOVACIÓN Y DESARROLLO ECONÓMICO								
1S039B1 - APOYO AL FORTALECIMIENTO Y DESARROLLO INDUSTRIAL								
DATOS DEL PROGRAMA								
Definición del programa Impulsar el crecimiento y competitividad de las empresas de la industria de la transformación del estado a través de asesorías, apoyos económicos, capacitación, entrenamiento y certificaciones en sistemas de calidad.				Beneficiarios				
				Población	Tipo	M	H	Total
				OBJETIVO	Las empresas de la industria de la transformación en el estado de Chihuahua que el Programa está en condiciones de atender.	0.00	0.00	605.00
				ATENDIDA	Las empresas de la industria de la transformación en el estado de Chihuahua que el Programa está en condiciones de atender.	0.00	0.00	0.00
				Recursos del Programa				
				Presupuesto Autorizado	Presupuesto Modificado	Gasto	Variación Presup. Modificado vs Gasto	
10,025,233.33		10,318,110.87	2,774,199.42	7,543,911.45				
DATOS DEL INDICADOR								
Nivel	Resumen Narrativo							
COMPONENTE C01	Apoyos económicos a empresas de la industria de la transformación otorgados.							
Nombre del Indicador	Descripción del Indicador	Fórmula	Descripción de la Fórmula	Método de Cálculo	Tipo	Dimensión	Frecuencia	
Porcentaje de empresarias apoyadas para el desarrollo de talento.	El indicador mide el número de empresarias que desarrollan sus capacidades y habilidades a través de la capacitación.	(EMADTT/EMPADTT1)*100	(Empresarias de la industria de la transformación apoyadas para el desarrollo de talento./Empresarias de la industria de la transformación programadas para ser apoyadas para el desarrollo de talento.)*100	Porcentaje	Gestión	Eficacia	Trimestral	
Línea Base y Meta del Indicador								
Trayectoria	Descripción de las Variables	Unidad de Medida	Clasificación	Valor Inicial	Valor Programado	Línea Base	Meta	
ASCENDENTE	EMADTT - Empresarias de la industria de la transformación apoyadas para el desarrollo de talento.	Empresarias	ACUMULADO	20.00	25.00	100	100	
	EMPADTT1 - Empresarias de la industria de la transformación programadas para ser apoyadas para el desarrollo de talento.	Empresarias	CONSTANTE	20.00	25.00			

Handwritten signature and mark

GOBIERNO DEL ESTADO DE CHIHUAHUA
SEGUIMIENTO DE INDICADORES
Presentados al Honorable Congreso del Estado
Tercer Trimestre del 2025

104 - SECRETARÍA DE INNOVACIÓN Y DESARROLLO ECONÓMICO						
1S039B1 - APOYO AL FORTALECIMIENTO Y DESARROLLO INDUSTRIAL						
DATOS DEL PROGRAMA						
Definición del programa Impulsar el crecimiento y competitividad de las empresas de la industria de la transformación del estado a través de asesorías, apoyos económicos, capacitación, entrenamiento y certificaciones en sistemas de calidad.	Beneficiarios					
	Población	Tipo	M	H	Total	
	OBJETIVO	Las empresas de la industria de la transformación en el estado de Chihuahua que el Programa está en condiciones de atender.	0.00	0.00	605.00	
	ATENDIDA	Las empresas de la industria de la transformación en el estado de Chihuahua que el Programa está en condiciones de atender.	0.00	0.00	0.00	
	Recursos del Programa					
	Presupuesto Autorizado	Presupuesto Modificado	Gasto	Variación Presup. Modificado vs Gasto		
	10,025,233.33	10,318,110.87	2,774,199.42	7,543,911.45		
Seguimiento del Indicador						
Variables del Indicador			Valor Logrado del Trimestre	Avances del Indicador		
				Trimestre	Acumulado	Avance Acum / Meta
Empresarias de la industria de la transformación apoyadas para el desarrollo de talento.			36.00	144.00	144.00	144.00%
Empresarias de la industria de la transformación programadas para ser apoyadas para el desarrollo de talento.			25.00			
Justificación						
Durante el mes de septiembre se adicionan 36 empresarias que se beneficiaron con capacitación para el desarrollo de talento; 13 durante el mes de marzo, así mismo 23 en el mes de abril del 2025.						
Observación						

24

↓

GOBIERNO DEL ESTADO DE CHIHUAHUA
SEGUIMIENTO DE INDICADORES
Presentados al Honorable Congreso del Estado
Tercer Trimestre del 2025

104 - SECRETARÍA DE INNOVACIÓN Y DESARROLLO ECONÓMICO					
1S039B1 - APOYO AL FORTALECIMIENTO Y DESARROLLO INDUSTRIAL					
DATOS DEL PROGRAMA					
Definición del programa Impulsar el crecimiento y competitividad de las empresas de la industria de la transformación del estado a través de asesorías, apoyos económicos, capacitación, entrenamiento y certificaciones en sistemas de calidad.	Beneficiarios				
	Población	Tipo	M	H	Total
	OBJETIVO	Las empresas de la industria de la transformación en el estado de Chihuahua que el Programa está en condiciones de atender.	0.00	0.00	605.00
	ATENDIDA	Las empresas de la industria de la transformación en el estado de Chihuahua que el Programa está en condiciones de atender.	0.00	0.00	0.00
	Recursos del Programa				
	Presupuesto Autorizado	Presupuesto Modificado	Gasto	Variación Presup. Modificado vs Gasto	
	10,025,233.33	10,318,110.87	2,774,199.42	7,543,911.45	
	Observaciones Generales del Programa Presupuestario en el Periodo				

Responsable del Programa

Mtro. Héctor Miguel Samaniego Gámez
Director de Industria

Responsable del Ente Público

Mtro. Ulises Alejandro Fernández Gamboa
Secretario de Innovación y Desarrollo Económico

GOBIERNO DEL ESTADO DE CHIHUAHUA
SEGUIMIENTO DE INDICADORES
Presentados al Honorable Congreso del Estado
Tercer Trimestre del 2025

Ente Público	104 - SECRETARÍA DE INNOVACIÓN Y DESARROLLO ECONÓMICO				
Programa presupuestario	1S043B1 - APOYO PARA EL FOMENTO A LA ECONOMÍA SOCIAL				
Definición del Programa	Fortalecer e impulsar proyectos de economía social solidaria que contribuyan a una distribución equitativa y equilibrada de los recursos productivos y las capacidades individuales y colectivas que generen un beneficio colectivo por medio de la rentabilidad económica, a través de la asesoría, gestión para constitución, capacitación, proyectos sociales productivos, apoyos económicos y financiamientos a los Organismos del Sector Social de la Economía.				
Problema que atiende el Programa	112386 - Los Organismos del Sector Social de la Economía (OSSE) establecidos en el estado de Chihuahua tienen limitada competitividad.				
POBLACIONES					
Tipo	Descripción	Unidad de Medida Población	Total	Mujeres	Hombres
REFERENCIA	Los Organismos del Sector Social de la Economía (OSSE) en el estado de Chihuahua.	Organismos	6,684	0	0
NO AFECTADA	Los Organismos del Sector Social de la Economía (OSSE) en el estado de Chihuahua sin problema.	Organismos	0	0	0
POTENCIAL (AFECTADA)	Los Organismos del Sector Social de la Economía (OSSE) en el estado de Chihuahua con problema.	Organismos	6,684	0	0
OBJETIVO	Los Organismos del Sector Social de la Economía en el estado de Chihuahua que el Programa está en condiciones de atender.	Organismos	204	0	0
POSTERGADA	Los Organismos del Sector Social de la Economía (OSSE) en el estado de Chihuahua que se queda sin atender. por la capacidad instalada del Programa.	Organismos	6,480	0	0
ATENDIDA	Los Organismos del Sector Social de la Economía en el estado de Chihuahua que el Programa está en condiciones de atender.	Organismos	98	0	0
ALINEACIÓN A INSTRUMENTOS DE PLANEACIÓN ESTRATÉGICA					
Eje Rector - Tema - Tema Transversal	E202T4 - CRECIMIENTO ECONÓMICO, INNOVADOR Y COMPETITIVO - ECONOMÍA SOCIAL - RESPETO DE LOS DERECHOS HUMANOS				
Objetivos de Desarrollo Sostenible					
OBJETIVO	OD08 - Promover el crecimiento económico sostenido, inclusivo y sostenible, el empleo pleno y productivo y el trabajo decente para todos				
Plan Nacional de Desarrollo 2025-2030					
ESTRATEGIA	EG30101002008 - Apoyar el desarrollo de cooperativas y otros organismos del sector social que generen bienes y servicios, ampliando las opciones de empleo digno y bien remunerado para las familias.				
Plan Estatal de Desarrollo 2022-2027					
OBJETIVO	E20201001 - Fortalecer e impulsar proyectos de economía social solidaria que contribuyan a una distribución equitativa y equilibrada de los recursos productivos y las capacidades individuales y colectivas que generen un bene cio colectivo por medio de la entabilidad económica.				
Programas de Mediano Plazo 2022 -2027					
OBJETIVO	PS08020001 - Fortalecer el ecosistema empresarial y de emprendimiento para elevar la competitividad de las MIPyMES en el estado.				
PRESUPUESTO DEL PROGRAMA					
Tercer Trimestre		Acumulado			
Autorizado	Gasto	Autorizado	Modificado	Gasto	% de gasto / modificado
6,403,797.33	4,602,099.99	6,403,797.33	6,800,713.67	5,895,562.49	86.69
INDICADORES DEL PROGRAMA					
Total de Indicadores presentados al H. Congreso	Indicadores con avance	Indicadores sin avance		Indicadores sin avance - Con justificación	
3	3.00	0		0	

GOBIERNO DEL ESTADO DE CHIHUAHUA
SEGUIMIENTO DE INDICADORES
Presentados al Honorable Congreso del Estado
Tercer Trimestre del 2025

Ente Público	104 - SECRETARÍA DE INNOVACIÓN Y DESARROLLO ECONÓMICO
Programa presupuestario	1S043B1 - APOYO PARA EL FOMENTO A LA ECONOMÍA SOCIAL
Definición del Programa	Fortalecer e impulsar proyectos de economía social solidaria que contribuyan a una distribución equitativa y equilibrada de los recursos productivos y las capacidades individuales y colectivas que generen un beneficio colectivo por medio de la rentabilidad económica, a través de la asesoría, gestión para constitución, capacitación, proyectos sociales productivos, apoyos económicos y financiamientos a los Organismos del Sector Social de la Economía.
Problema que atiende el Programa	112386 - Los Organismos del Sector Social de la Economía (OSSE) establecidos en el estado de Chihuahua tienen limitada competitividad.

FUENTES DE FINANCIAMIENTO									
Clave	Descripción	Origen	Interrelaciones	Porcentaje	Autorizado	Modificado	Gasto	Variación	
1110199	RECURSOS DEL ESTADO	RECURSOS FISCALES	1S043B1 - APOYO PARA EL FOMENTO A LA ECONOMÍA SOCIAL	64.76%	4,147,184.00	4,289,110.06	4,119,944.46	169,165.60	
1219199	FINANCIAMIENTO INTERNO	FINANCIAMIENTO INTERNO	1S043B1 - APOYO PARA EL FOMENTO A LA ECONOMÍA SOCIAL	0.00%	0.00	74,082.24	74,082.24	.00	
1521699	FONDO GENERAL DE PARTICIPACIONES	RECURSOS FEDERALES	1S043B1 - APOYO PARA EL FOMENTO A LA ECONOMÍA SOCIAL	35.24%	2,256,613.33	2,437,521.37	1,701,535.79	735,985.58	
Total de presupuesto				100.00%	6,403,797.33	6,800,713.67	5,895,562.49	905,151.18	

GOBIERNO DEL ESTADO DE CHIHUAHUA
SEGUIMIENTO DE INDICADORES
Presentados al Honorable Congreso del Estado
Tercer Trimestre del 2025

104 - SECRETARÍA DE INNOVACIÓN Y DESARROLLO ECONÓMICO							
1S043B1 - APOYO PARA EL FOMENTO A LA ECONOMÍA SOCIAL							
DATOS DEL PROGRAMA							
Definición del programa Fortalecer e impulsar proyectos de economía social solidaria que contribuyan a una distribución equitativa y equilibrada de los recursos productivos y las capacidades individuales y colectivas que generen un beneficio colectivo por medio de la rentabilidad económica, a través de la asesoría, gestión para constitución, capacitación, proyectos sociales productivos, apoyos económicos y financiamientos a los Organismos del Sector Social de la Economía.	Beneficiarios						
	Población	Tipo	M	H	Total		
	OBJETIVO	Los Organismos del Sector Social de la Economía en el estado de Chihuahua que el Programa está en condiciones de atender.	0.00	0.00	204.00		
	ATENDIDA	Los Organismos del Sector Social de la Economía en el estado de Chihuahua que el Programa está en condiciones de atender.	0.00	0.00	98.00		
	Recursos del Programa						
	Presupuesto Autorizado	Presupuesto Modificado	Gasto	Variación Presup. Modificado vs Gasto			
6,403,797.33		6,800,713.67	5,895,562.49	905,151.18			
DATOS DEL INDICADOR							
Nivel	Resumen Narrativo						
FIN	Contribuir a una distribución equitativa y equilibrada de los recursos productivos y las capacidades que generen un beneficio colectivo a través del impulso a la competitividad de los Organismos del Sector Social de la Economía (OSSEs) establecidos en el estado de Chihuahua.						
Nombre del Indicador	Descripción del Indicador	Fórmula	Descripción de la Fórmula	Método de Cálculo	Tipo	Dimensión	Frecuencia
Variación porcentual de los empleos conservados en los Organismos del Sector Social de la Economía (OSSEs)	El indicador mide la permanencia de empleos en los Organismos del Sector Social de la Economía.	$((ECT/ECT1)-1)*100$	$((Empleos\ conservados\ por\ los\ Organismos\ del\ Sector\ Social\ de\ la\ Economía\ en\ el\ año\ actual./Empleos\ conservados\ por\ los\ Organismos\ del\ Sector\ Social\ de\ la\ Economía\ en\ el\ año\ actual.1)-1)*100$	Variación Porcentual	Estratégico	Eficacia	Anual
Línea Base y Meta del Indicador							
Trayectoria	Descripción de las Variables	Unidad de Medida	Clasificación	Valor Inicial	Valor Programado	Línea Base	Meta
ASCENDENTE	ECT - Empleos conservados por los Organismos del Sector Social de la Economía en el año actual.	Empleos conservados	ACUMULADO	2,378.00	2,473.00	3.8	3.99
	ECT1 - Empleos conservados por los Organismos del Sector Social de la Economía en el año anterior.	Empleos conservados	CONSTANTE	2,291.00	2,378.00		

GOBIERNO DEL ESTADO DE CHIHUAHUA
SEGUIMIENTO DE INDICADORES
Presentados al Honorable Congreso del Estado
Tercer Trimestre del 2025

104 - SECRETARÍA DE INNOVACIÓN Y DESARROLLO ECONÓMICO						
1S043B1 - APOYO PARA EL FOMENTO A LA ECONOMÍA SOCIAL						
DATOS DEL PROGRAMA						
Definición del programa Fortalecer e impulsar proyectos de economía social solidaria que contribuyan a una distribución equitativa y equilibrada de los recursos productivos y las capacidades individuales y colectivas que generen un beneficio colectivo por medio de la rentabilidad económica, a través de la asesoría, gestión para constitución, capacitación, proyectos sociales productivos, apoyos económicos y financiamientos a los Organismos del Sector Social de la Economía.	Beneficiarios					
	Población	Tipo	M	H	Total	
	OBJETIVO	Los Organismos del Sector Social de la Economía en el estado de Chihuahua que el Programa está en condiciones de atender.	0.00	0.00	204.00	
	ATENDIDA	Los Organismos del Sector Social de la Economía en el estado de Chihuahua que el Programa está en condiciones de atender.	0.00	0.00	98.00	
	Recursos del Programa					
	Presupuesto Autorizado	Presupuesto Modificado	Gasto	Variación Presup. Modificado vs Gasto		
	6,403,797.33	6,800,713.67	5,895,562.49	905,151.18		
Seguimiento del Indicador						
Variables del Indicador			Valor Logrado del Trimestre	Avances del Indicador		
				Trimestre	Acumulado	Avance Acum / Meta
Empleos conservados por los Organismos del Sector Social de la Economía en el año actual.			35.00	-98.53	2.78	69.67%
Empleos conservados por los Organismos del Sector Social de la Economía en el año anterior.			2,378.00			
Justificación						
Cabe mencionar que la frecuencia del indicador es anual, de acuerdo con lo definido por la MML, pero como la información se está en posibilidad de obtenerla mensualmente, se presenta el dato logrado correspondiente al mes de septiembre, con la finalidad de observar el grado de avance mensual.						
Observación						

GOBIERNO DEL ESTADO DE CHIHUAHUA
SEGUIMIENTO DE INDICADORES
Presentados al Honorable Congreso del Estado
Tercer Trimestre del 2025

104 - SECRETARÍA DE INNOVACIÓN Y DESARROLLO ECONÓMICO								
1S043B1 - APOYO PARA EL FOMENTO A LA ECONOMÍA SOCIAL								
DATOS DEL PROGRAMA								
Definición del programa			Beneficiarios					
Fortalecer e impulsar proyectos de economía social solidaria que contribuyan a una distribución equitativa y equilibrada de los recursos productivos y las capacidades individuales y colectivas que generen un beneficio colectivo por medio de la rentabilidad económica, a través de la asesoría, gestión para constitución, capacitación, proyectos sociales productivos, apoyos económicos y financiamientos a los Organismos del Sector Social de la Economía.			Población	Tipo	M	H	Total	
			OBJETIVO	Los Organismos del Sector Social de la Economía en el estado de Chihuahua que el Programa está en condiciones de atender.	0.00	0.00	204.00	
			ATENDIDA	Los Organismos del Sector Social de la Economía en el estado de Chihuahua que el Programa está en condiciones de atender.	0.00	0.00	98.00	
			Recursos del Programa					
			Presupuesto Autorizado	Presupuesto Modificado	Gasto	Variación Presup. Modificado vs Gasto		
6,403,797.33			6,800,713.67		5,895,562.49		905,151.18	
DATOS DEL INDICADOR								
Nivel	Resumen Narrativo							
PROPOSITO	Los Organismos del Sector Social de la Economía (OSSEs) establecidos en el estado de Chihuahua son competitivos.							
Nombre del Indicador	Descripción del Indicador	Fórmula	Descripción de la Fórmula	Método de Cálculo	Tipo	Dimensión	Frecuencia	
Variación porcentual de los empleos generados en los Organismos del Sector Social de la Economía (OSSEs)	El indicador refleja los nuevos empleos generados en el Sector Social de la Economía, por la constitución y/o consolidación de los OSSEs establecidos en el estado de Chihuahua.	((EGT/EGT1)-1)*100	((Empleos generados por los Organismos del Sector Social de la Economía en el año actual/Empleos generados por los Organismos del Sector Social de la Economía en el año actual.1)-1)*100	Variación Porcentual	Estratégico	Eficacia	Anual	
Línea Base y Meta del Indicador								
Trayectoria	Descripción de las Variables		Unidad de Medida	Clasificación	Valor Inicial	Valor Programado	Línea Base	Meta
ASCENDENTE	EGT - Empleos generados por los Organismos del Sector Social de la Economía en el año actual.		Empleos generados	ACUMULADO	66.00	70.00	34.69	6.06
	EGT1 - Empleos generados por los Organismos del Sector Social de la Economía en el año anterior.		Empleos generados	CONSTANTE	49.00	66.00		

GOBIERNO DEL ESTADO DE CHIHUAHUA
SEGUIMIENTO DE INDICADORES
Presentados al Honorable Congreso del Estado
Tercer Trimestre del 2025


104 - SECRETARÍA DE INNOVACIÓN Y DESARROLLO ECONÓMICO						
1S043B1 - APOYO PARA EL FOMENTO A LA ECONOMÍA SOCIAL						
DATOS DEL PROGRAMA						
Definición del programa Fortalecer e impulsar proyectos de economía social solidaria que contribuyan a una distribución equitativa y equilibrada de los recursos productivos y las capacidades individuales y colectivas que generen un beneficio colectivo por medio de la rentabilidad económica, a través de la asesoría, gestión para constitución, capacitación, proyectos sociales productivos, apoyos económicos y financiamientos a los Organismos del Sector Social de la Economía.	Beneficiarios					
	Población	Tipo	M	H	Total	
	OBJETIVO	Los Organismos del Sector Social de la Economía en el estado de Chihuahua que el Programa está en condiciones de atender.	0.00	0.00	204.00	
	ATENDIDA	Los Organismos del Sector Social de la Economía en el estado de Chihuahua que el Programa está en condiciones de atender.	0.00	0.00	98.00	
	Recursos del Programa					
	Presupuesto Autorizado	Presupuesto Modificado	Gasto	Variación Presup. Modificado vs Gasto		
	6,403,797.33	6,800,713.67	5,895,562.49	905,151.18		
Seguimiento del Indicador						
Variables del Indicador			Valor Logrado del Trimestre	Avances del Indicador		
				Trimestre	Acumulado	Avance Acum / Meta
Empleos generados por los Organismos del Sector Social de la Economía en el año actual.			61.00	-7.58	28.79	475.08%
Empleos generados por los Organismos del Sector Social de la Economía en el año anterior.			66.00			
Justificación						
Cabe mencionar que la frecuencia del indicador es anual, de acuerdo con lo definido por la MML, pero como la información se está en posibilidad de obtenerla mensualmente, se presenta el dato logrado correspondiente al mes de septiembre, con la finalidad de observar el grado de avance mensual.						
Observación						

GOBIERNO DEL ESTADO DE CHIHUAHUA
SEGUIMIENTO DE INDICADORES
Presentados al Honorable Congreso del Estado
Tercer Trimestre del 2025

104 - SECRETARÍA DE INNOVACIÓN Y DESARROLLO ECONÓMICO								
1S043B1 - APOYO PARA EL FOMENTO A LA ECONOMÍA SOCIAL								
DATOS DEL PROGRAMA								
Definición del programa				Beneficiarios				
Fortalecer e impulsar proyectos de economía social solidaria que contribuyan a una distribución equitativa y equilibrada de los recursos productivos y las capacidades individuales y colectivas que generen un beneficio colectivo por medio de la rentabilidad económica, a través de la asesoría, gestión para constitución, capacitación, proyectos sociales productivos, apoyos económicos y financiamientos a los Organismos del Sector Social de la Economía.				Población	Tipo	M	H	Total
				OBJETIVO	Los Organismos del Sector Social de la Economía en el estado de Chihuahua que el Programa está en condiciones de atender.	0.00	0.00	204.00
				ATENDIDA	Los Organismos del Sector Social de la Economía en el estado de Chihuahua que el Programa está en condiciones de atender.	0.00	0.00	98.00
				Recursos del Programa				
				Presupuesto Autorizado	Presupuesto Modificado	Gasto	Variación Presup. Modificado vs Gasto	
				6,403,797.33	6,800,713.67	5,895,562.49	905,151.18	
DATOS DEL INDICADOR								
Nivel	Resumen Narrativo							
COMPONENTE C03	Capacitación técnica y empresarial a los Organismos del Sector Social de la Economía brindada.							
Nombre del Indicador	Descripción del Indicador	Fórmula	Descripción de la Fórmula	Método de Cálculo	Tipo	Dimensión	Frecuencia	
Porcentaje de Organismos del Sector Social de la Economía (OSSEs) integradas por mujeres capacitadas.	El indicador describe a los OSSEs integradas por mujeres que desarrollan sus capacidades y habilidades a través de la capacitación.	(OIMCT/OIMVT1)*100	(OSSEs integradas por mujeres capacitadas./OSSEs integradas por mujeres vinculadas.)*100	Porcentaje	Gestión	Eficacia	Trimestral	
Línea Base y Meta del Indicador								
Trayectoria	Descripción de las Variables	Unidad de Medida	Clasificación	Valor Inicial	Valor Programado	Línea Base	Meta	
ASCENDENTE	OIMCT - OSSEs integradas por mujeres capacitadas.	OSSEs integradas por mujeres	ACUMULADO	22.00	23.00	100	100	
	OIMVT1 - OSSEs integradas por mujeres vinculadas.	OSSEs integradas por mujeres	CONSTANTE	22.00	23.00			

GOBIERNO DEL ESTADO DE CHIHUAHUA
SEGUIMIENTO DE INDICADORES
Presentados al Honorable Congreso del Estado
Tercer Trimestre del 2025

104 - SECRETARÍA DE INNOVACIÓN Y DESARROLLO ECONÓMICO						
1S043B1 - APOYO PARA EL FOMENTO A LA ECONOMÍA SOCIAL						
DATOS DEL PROGRAMA						
Definición del programa Fortalecer e impulsar proyectos de economía social solidaria que contribuyan a una distribución equitativa y equilibrada de los recursos productivos y las capacidades individuales y colectivas que generen un beneficio colectivo por medio de la rentabilidad económica, a través de la asesoría, gestión para constitución, capacitación, proyectos sociales productivos, apoyos económicos y financiamientos a los Organismos del Sector Social de la Economía.	Beneficiarios					
	Población	Tipo	M	H	Total	
	OBJETIVO	Los Organismos del Sector Social de la Economía en el estado de Chihuahua que el Programa está en condiciones de atender.	0.00	0.00	204.00	
	ATENDIDA	Los Organismos del Sector Social de la Economía en el estado de Chihuahua que el Programa está en condiciones de atender.	0.00	0.00	98.00	
	Recursos del Programa					
	Presupuesto Autorizado	Presupuesto Modificado	Gasto	Variación Presup. Modificado vs Gasto		
	6,403,797.33	6,800,713.67	5,895,562.49	905,151.18		
Seguimiento del Indicador						
Variables del Indicador			Valor Logrado del Trimestre	Avances del Indicador		
				Trimestre	Acumulado	Avance Acum / Meta
OSSEs integradas por mujeres capacitadas.			5.00	21.74	34.78	34.78%
OSSEs integradas por mujeres vinculadas.			23.00			
Justificación						
Observación						



GOBIERNO DEL ESTADO DE CHIHUAHUA
SEGUIMIENTO DE INDICADORES
Presentados al Honorable Congreso del Estado
Tercer Trimestre del 2025

Página 9 de 10

Fecha de Impresión 27/10/2025 09:59:48 a. m

PRBRREPX010

104 - SECRETARÍA DE INNOVACIÓN Y DESARROLLO ECONÓMICO					
1S043B1 - APOYO PARA EL FOMENTO A LA ECONOMÍA SOCIAL					
DATOS DEL PROGRAMA					
Definición del programa Fortalecer e impulsar proyectos de economía social solidaria que contribuyan a una distribución equitativa y equilibrada de los recursos productivos y las capacidades individuales y colectivas que generen un beneficio colectivo por medio de la rentabilidad económica, a través de la asesoría, gestión para constitución, capacitación, proyectos sociales productivos, apoyos económicos y financiamientos a los Organismos del Sector Social de la Economía.	Beneficiarios				
	Población	Tipo	M	H	Total
	OBJETIVO	Los Organismos del Sector Social de la Economía en el estado de Chihuahua que el Programa está en condiciones de atender.	0.00	0.00	204.00
	ATENDIDA	Los Organismos del Sector Social de la Economía en el estado de Chihuahua que el Programa está en condiciones de atender.	0.00	0.00	98.00
	Recursos del Programa				
	Presupuesto Autorizado	Presupuesto Modificado	Gasto	Variación Presup. Modificado vs Gasto	
	6,403,797.33	6,800,713.67	5,895,562.49	905,151.18	
Observaciones Generales del Programa Presupuestario en el Período					


Responsible del Programa

Mtro. Luis Humberto Ochoa Sánchez
Director de Economía Social


GOBIERNO DEL ESTADO DE CHIHUAHUA
SEGUIMIENTO DE INDICADORES
Presentados al Honorable Congreso del Estado
Tercer Trimestre del 2025

104 - SECRETARÍA DE INNOVACIÓN Y DESARROLLO ECONÓMICO					
1S043B1 - APOYO PARA EL FOMENTO A LA ECONOMÍA SOCIAL					
DATOS DEL PROGRAMA					
Definición del programa Fortalecer e impulsar proyectos de economía social solidaria que contribuyan a una distribución equitativa y equilibrada de los recursos productivos y las capacidades individuales y colectivas que generen un beneficio colectivo por medio de la rentabilidad económica, a través de la asesoría, gestión para constitución, capacitación, proyectos sociales productivos, apoyos económicos y financiamientos a los Organismos del Sector Social de la Economía.	Beneficiarios				
	Población	Tipo	M	H	Total
	OBJETIVO	Los Organismos del Sector Social de la Economía en el estado de Chihuahua que el Programa está en condiciones de atender.	0.00	0.00	204.00
	ATENDIDA	Los Organismos del Sector Social de la Economía en el estado de Chihuahua que el Programa está en condiciones de atender.	0.00	0.00	98.00
	Recursos del Programa				
	Presupuesto Autorizado	Presupuesto Modificado	Gasto	Variación Presup. Modificado vs Gasto	
	6,403,797.33	6,800,713.67	5,895,562.49	905,151.18	

Responsable del Ente Público



Mtro. Ulises Alejandro Fernández Gamboa
Secretario de Innovación y Desarrollo Económico



GOBIERNO DEL ESTADO DE CHIHUAHUA
SEGUIMIENTO DE INDICADORES
Presentados al Honorable Congreso del Estado
Tercer Trimestre del 2025

Ente Público	104 - SECRETARÍA DE INNOVACIÓN Y DESARROLLO ECONÓMICO
Programa presupuestario	1S050B1 - APOYO PARA EL DESARROLLO DE EMPRENDIMIENTOS Y ESCALAMIENTO DE MIPYMES COMERCIALES
Definición del Programa	Generar sinergias para incrementar el crecimiento, desarrollo y competitividad de las micro, pequeñas y medianas empresas comerciales. a través de proyectos de emprendimiento, los servicios para la creación de nuevas empresas, asesorías, certificaciones, apoyos económicos, así como gestiones; a fin de que se integren a cadenas de valor, aumenten la permanencia en el mercado y que acrecienten la esperanza de vida de sus empresas.
Problema que atiende el Programa	112387 - Las y los empresarios de las micro, pequeñas y medianas empresas comerciales en el estado de Chihuahua tienen una limitada esperanza de vida de sus empresas.

POBLACIONES					
Tipo	Descripción	Unidad de Medida Población	Total	Mujeres	Hombres
REFERENCIA	Las y los empresarios de las micro, pequeñas y medianas empresas comerciales en el estado de Chihuahua.	Las y los empresarios	21,730	9,779	11,951
NO AFECTADA	Las y los empresarios de las micro, pequeñas y medianas empresas comerciales en el estado de Chihuahua sin problema.	Las y los empresarios	0	0	0
POTENCIAL (AFECTADA)	Las y los empresarios de las micro, pequeñas y medianas empresas comerciales en el estado de Chihuahua con problema.	Las y los empresarios	21,730	9,779	11,951
OBJETIVO	Las y los empresarios de las micro, pequeñas y medianas empresas comerciales en el estado de Chihuahua que el Programa está en condiciones de atender.	Las y los empresarios	8,677	3,607	5,070
POSTERGADA	Las y los empresarios de las micro, pequeñas y medianas empresas comerciales en el estado de Chihuahua que se quedan sin atender, por la capacidad instalada del Programa.	Las y los empresarios	13,053	5,221	7,832
ATENDIDA	Las y los empresarios de las micro, pequeñas y medianas empresas comerciales en el estado de Chihuahua que el Programa está en condiciones de atender.	Las y los empresarios	0	0	0

ALINEACIÓN A INSTRUMENTOS DE PLANEACIÓN ESTRATÉGICA	
Eje Rector - Tema - Tema Transversal	E201T4 - CRECIMIENTO ECONÓMICO, INNOVADOR Y COMPETITIVO - DESARROLLO Y CRECIMIENTO DE MICROS, PEQUEÑAS Y MEDIANAS EMPRESAS (MIPYMES) - RESPETO DE LOS DERECHOS HUMANOS
Objetivos de Desarrollo Sostenible	
OBJETIVO	OD08 - Promover el crecimiento económico sostenido, inclusivo y sostenible, el empleo pleno y productivo y el trabajo decente para todos
Plan Nacional de Desarrollo 2025-2030	
ESTRATEGIA	EG30101009001 - Promover una política de fomento, industrial y comercial, de competitividad y productividad, para detonar un desarrollo económico justo y equitativo.
Plan Estatal de Desarrollo 2022-2027	
OBJETIVO	E20101001 - Contribuir en incrementar el crecimiento, desarrollo y competitividad de las micro, pequeñas y medianas empresas comerciales a través de la permanencia en el mercado.
Programas de Mediano Plazo 2022 -2027	
OBJETIVO	PS08020001 - Fortalecer el ecosistema empresarial y de emprendimiento para elevar la competitividad de las MIPYMES en el estado.

PRESUPUESTO DEL PROGRAMA					
Tercer Trimestre		Acumulado			
Autorizado	Gasto	Autorizado	Modificado	Gasto	% de gasto / modificado
15,184,540.32	3,179,858.50	15,184,540.32	18,013,307.26	8,269,657.55	45.91

INDICADORES DEL PROGRAMA			
Total de Indicadores presentados al H. Congreso	Indicadores con avance	Indicadores sin avance	Indicadores sin avance - Con justificación
3	3.00	0	0

GOBIERNO DEL ESTADO DE CHIHUAHUA
SEGUIMIENTO DE INDICADORES
Presentados al Honorable Congreso del Estado
Tercer Trimestre del 2025

Ente Público	104 - SECRETARÍA DE INNOVACIÓN Y DESARROLLO ECONÓMICO
Programa presupuestario	1S050B1 - APOYO PARA EL DESARROLLO DE EMPRENDIMIENTOS Y ESCALAMIENTO DE MIPYMES COMERCIALES
Definición del Programa	Generar sinergias para incrementar el crecimiento, desarrollo y competitividad de las micro, pequeñas y medianas empresas comerciales. a través de proyectos de emprendimiento, los servicios para la creación de nuevas empresas, asesorías, certificaciones, apoyos económicos, así como gestiones; a fin de que se integren a cadenas de valor, aumenten la permanencia en el mercado y que acrecienten la esperanza de vida de sus empresas.
Problema que atiende el Programa	112387 - Las y los empresarios de las micro, pequeñas y medianas empresas comerciales en el estado de Chihuahua tienen una limitada esperanza de vida de sus empresas.

FUENTES DE FINANCIAMIENTO									
Clave	Descripción	Origen	Interrelaciones	Porcentaje	Autorizado	Modificado	Gasto	Variación	
1110199	RECURSOS DEL ESTADO	RECURSOS FISCALES	1S050B1 - APOYO PARA EL DESARROLLO DE EMPRENDIMIENTOS Y ESCALAMIENTO DE MIPYMES COMERCIALES	57.72%	8,764,963.00	9,976,004.32	2,222,969.12	7,753,035.20	
1219199	FINANCIAMIENTO INTERNO	FINANCIAMIENTO INTERNO	1S050B1 - APOYO PARA EL DESARROLLO DE EMPRENDIMIENTOS Y ESCALAMIENTO DE MIPYMES COMERCIALES	0.00%	0.00	226,610.75	226,610.75	.00	
1521699	FONDO GENERAL DE PARTICIPACIONES	RECURSOS FEDERALES	1S050B1 - APOYO PARA EL DESARROLLO DE EMPRENDIMIENTOS Y ESCALAMIENTO DE MIPYMES COMERCIALES	42.28%	6,419,577.32	7,810,692.19	5,820,077.68	1,990,614.51	
Total de presupuesto				100.00%	15,184,540.32	18,013,307.26	8,269,657.55	9,743,649.71	



GOBIERNO DEL ESTADO DE CHIHUAHUA
SEGUIMIENTO DE INDICADORES
Presentados al Honorable Congreso del Estado
Tercer Trimestre del 2025

104 - SECRETARÍA DE INNOVACIÓN Y DESARROLLO ECONÓMICO								
1S050B1 - APOYO PARA EL DESARROLLO DE EMPRENDIMIENTOS Y ESCALAMIENTO DE MIPYMES COMERCIALES								
DATOS DEL PROGRAMA								
Definición del programa Generar sinergias para incrementar el crecimiento, desarrollo y competitividad de las micro, pequeñas y medianas empresas comerciales. a través de proyectos de emprendimiento, los servicios para la creación de nuevas empresas, asesorías, certificaciones, apoyos económicos, así como gestiones; a fin de que se integren a cadenas de valor, aumenten la permanencia en el mercado y que acrecienten la esperanza de vida de sus empresas.				Beneficiarios				
				Población	Tipo	M	H	Total
				OBJETIVO	Las y los empresarios de las micro, pequeñas y medianas empresas comerciales en el estado de Chihuahua que el Programa está en condiciones de atender.	3,607.00	5,070.00	8,677.00
				ATENDIDA	Las y los empresarios de las micro, pequeñas y medianas empresas comerciales en el estado de Chihuahua que el Programa está en condiciones de atender.	0.00	0.00	0.00
				Recursos del Programa				
				Presupuesto Autorizado	Presupuesto Modificado	Gasto	Variación Presup. Modificado vs Gasto	
15,184,540.32		18,013,307.26	8,269,657.55	9,743,649.71				
DATOS DEL INDICADOR								
Nivel	Resumen Narrativo							
FIN	Contribuir a incrementar el crecimiento, desarrollo y competitividad de las y los empresarios de las micro, pequeñas y medianas empresas comerciales a través de acrecentar la esperanza de vida de sus empresas.							
Nombre del Indicador	Descripción del Indicador	Fórmula	Descripción de la Fórmula	Método de Cálculo	Tipo	Dimensión	Frecuencia	
Variación porcentual de las MIPyMEs comerciales establecidas en el estado de Chihuahua.	El indicador mide la permanencia de las MIPyMEs comerciales establecidas en el estado de Chihuahua, que permite obtener una referencia del grado de esperanza de vida de las empresas.	((MCET/MCET1)-1)*100	((MIPyMEs comerciales establecidas en el año actual./MIPyMEs comerciales establecidas en el año actual.1)-1)*100	Variación Porcentual	Estratégico	Eficacia	Anual	
Línea Base y Meta del Indicador								
Trayectoria	Descripción de las Variables	Unidad de Medida	Clasificación	Valor Inicial	Valor Programado	Línea Base	Meta	
ASCENDENTE	MCET - MIPyMEs comerciales establecidas en el año actual.	Mipymes	CONSTANTE	62,056.00	62,500.00	7.79	0.72	
	MCET1 - MIPyMEs comerciales establecidas en el año anterior.	Mipymes	CONSTANTE	57,571.00	62,056.00			

GOBIERNO DEL ESTADO DE CHIHUAHUA
SEGUIMIENTO DE INDICADORES
Presentados al Honorable Congreso del Estado
Tercer Trimestre del 2025

104 - SECRETARÍA DE INNOVACIÓN Y DESARROLLO ECONÓMICO						
1S050B1 - APOYO PARA EL DESARROLLO DE EMPRENDIMIENTOS Y ESCALAMIENTO DE MIPYMES COMERCIALES						
DATOS DEL PROGRAMA						
Definición del programa Generar sinergias para incrementar el crecimiento, desarrollo y competitividad de las micro, pequeñas y medianas empresas comerciales. a través de proyectos de emprendimiento, los servicios para la creación de nuevas empresas, asesorías, certificaciones, apoyos económicos, así como gestiones; a fin de que se integren a cadenas de valor, aumenten la permanencia en el mercado y que acrecienten la esperanza de vida de sus empresas.	Beneficiarios					
	Población	Tipo	M	H	Total	
	OBJETIVO	Las y los empresarios de las micro, pequeñas y medianas empresas comerciales en el estado de Chihuahua que el Programa está en condiciones de atender.	3,607.00	5,070.00	8,677.00	
	ATENDIDA	Las y los empresarios de las micro, pequeñas y medianas empresas comerciales en el estado de Chihuahua que el Programa está en condiciones de atender.	0.00	0.00	0.00	
	Recursos del Programa					
	Presupuesto Autorizado	Presupuesto Modificado	Gasto	Variación Presup. Modificado vs Gasto		
	15,184,540.32	18,013,307.26	8,269,657.55	9,743,649.71		
Seguimiento del Indicador						
Variables del Indicador			Valor Logrado del Trimestre	Avances del Indicador		
				Trimestre	Acumulado	Avance Acum / Meta
MIPyMEs comerciales establecidas en el año actual.			0.00	-100.00	-100.00	-13888.89%
MIPyMEs comerciales establecidas en el año anterior.			62,056.00			
Justificación						
La frecuencia de medición del indicador es anual, por lo que el avance logrado se reportará una vez concluido el ejercicio fiscal 2025.						
Observación						

GOBIERNO DEL ESTADO DE CHIHUAHUA
SEGUIMIENTO DE INDICADORES
Presentados al Honorable Congreso del Estado
Tercer Trimestre del 2025

104 - SECRETARÍA DE INNOVACIÓN Y DESARROLLO ECONÓMICO								
1S050B1 - APOYO PARA EL DESARROLLO DE EMPRENDIMIENTOS Y ESCALAMIENTO DE MIPYMES COMERCIALES								
DATOS DEL PROGRAMA								
Definición del programa			Beneficiarios					
Generar sinergias para incrementar el crecimiento, desarrollo y competitividad de las micro, pequeñas y medianas empresas comerciales. a través de proyectos de emprendimiento, los servicios para la creación de nuevas empresas, asesorías, certificaciones, apoyos económicos, así como gestiones; a fin de que se integren a cadenas de valor, aumenten la permanencia en el mercado y que acrecienten la esperanza de vida de sus empresas.			Población	Tipo	M	H	Total	
			OBJETIVO	Las y los empresarios de las micro, pequeñas y medianas empresas comerciales en el estado de Chihuahua que el Programa está en condiciones de atender.	3,607.00	5,070.00	8,677.00	
			ATENDIDA	Las y los empresarios de las micro, pequeñas y medianas empresas comerciales en el estado de Chihuahua que el Programa está en condiciones de atender.	0.00	0.00	0.00	
			Recursos del Programa					
			Presupuesto Autorizado	Presupuesto Modificado	Gasto	Variación Presup. Modificado vs Gasto		
			15,184,540.32	18,013,307.26	8,269,657.55	9,743,649.71		
DATOS DEL INDICADOR								
Nivel	Resumen Narrativo							
PROPOSITO	Las y los empresarios de las micro, pequeñas y medianas empresas comerciales en el estado de Chihuahua acrecientan la esperanza de vida de sus empresas.							
Nombre del Indicador	Descripción del Indicador	Fórmula	Descripción de la Fórmula	Método de Cálculo	Tipo	Dimensión	Frecuencia	
Variación porcentual de empresas funcionando por cada 100 mil habitantes.	El indicador refleja la variación porcentual de empresas funcionando por cada 100 mil habitantes en la entidad con respecto al año inmediato anterior. El parámetro para medir el crecimiento o disminución de la esperanza de vida de las empresas.	((EFT/EFT1)-1)*100	((Empresas funcionando por cada 100 mil habitantes en el año actual./Empresas funcionando por cada 100 mil habitantes en el año actual.1)-1)*100	Variación Porcentual	Estratégico	Eficacia	Anual	
Línea Base y Meta del Indicador								
Trayectoria	Descripción de las Variables		Unidad de Medida	Clasificación	Valor Inicial	Valor Programado	Línea Base	Meta
ASCENDENTE	EFT - Empresas funcionando por cada 100 mil habitantes en el año actual.		Empresas	CONSTANTE	3,699.00	3,750.00	21.32	1.38
	EFT1 - Empresas funcionando por cada 100 mil habitantes en el año anterior.		Empresas	CONSTANTE	3,049.00	3,699.00		

GOBIERNO DEL ESTADO DE CHIHUAHUA
SEGUIMIENTO DE INDICADORES
Presentados al Honorable Congreso del Estado
Tercer Trimestre del 2025

104 - SECRETARÍA DE INNOVACIÓN Y DESARROLLO ECONÓMICO						
1S050B1 - APOYO PARA EL DESARROLLO DE EMPRENDIMIENTOS Y ESCALAMIENTO DE M/PYMES COMERCIALES						
DATOS DEL PROGRAMA						
Definición del programa Generar sinergias para incrementar el crecimiento, desarrollo y competitividad de las micro, pequeñas y medianas empresas comerciales. a través de proyectos de emprendimiento, los servicios para la creación de nuevas empresas, asesorías, certificaciones, apoyos económicos, así como gestiones; a fin de que se integren a cadenas de valor, aumenten la permanencia en el mercado y que acrecienten la esperanza de vida de sus empresas.	Beneficiarios					
	Población	Tipo	M	H	Total	
	OBJETIVO	Las y los empresarios de las micro, pequeñas y medianas empresas comerciales en el estado de Chihuahua que el Programa está en condiciones de atender.	3,607.00	5,070.00	8,677.00	
	ATENDIDA	Las y los empresarios de las micro, pequeñas y medianas empresas comerciales en el estado de Chihuahua que el Programa está en condiciones de atender.	0.00	0.00	0.00	
	Recursos del Programa					
	Presupuesto Autorizado	Presupuesto Modificado	Gasto	Variación Presup. Modificado vs Gasto		
	15,184,540.32	18,013,307.26	8,269,657.55	9,743,649.71		
Seguimiento del Indicador						
Variables del Indicador			Valor Logrado del Trimestre	Avances del Indicador		
				Trimestre	Acumulado	Avance Acum / Meta
Empresas funcionando por cada 100 mil habitantes en el año actual.			0.00	-100.00	-100.00	-7246.38%
Empresas funcionando por cada 100 mil habitantes en el año anterior.			3,699.00			
Justificación						
La frecuencia de medición del indicador es anual, por lo que el avance logrado se reportará una vez concluido el ejercicio fiscal 2025.						
Observación						

GOBIERNO DEL ESTADO DE CHIHUAHUA
SEGUIMIENTO DE INDICADORES
Presentados al Honorable Congreso del Estado
Tercer Trimestre del 2025

104 - SECRETARÍA DE INNOVACIÓN Y DESARROLLO ECONÓMICO							
1S050B1 - APOYO PARA EL DESARROLLO DE EMPRENDIMIENTOS Y ESCALAMIENTO DE MIPYMES COMERCIALES							
DATOS DEL PROGRAMA							
Definición del programa Generar sinergias para incrementar el crecimiento, desarrollo y competitividad de las micro, pequeñas y medianas empresas comerciales. a través de proyectos de emprendimiento, los servicios para la creación de nuevas empresas, asesorías, certificaciones, apoyos económicos, así como gestiones; a fin de que se integren a cadenas de valor, aumenten la permanencia en el mercado y que acrecienten la esperanza de vida de sus empresas.	Beneficiarios						
	Población	Tipo	M	H	Total		
	OBJETIVO	Las y los empresarios de las micro, pequeñas y medianas empresas comerciales en el estado de Chihuahua que el Programa está en condiciones de atender.	3,607.00	5,070.00	8,677.00		
	ATENDIDA	Las y los empresarios de las micro, pequeñas y medianas empresas comerciales en el estado de Chihuahua que el Programa está en condiciones de atender.	0.00	0.00	0.00		
	Recursos del Programa						
	Presupuesto Autorizado	Presupuesto Modificado	Gasto	Variación Presup. Modificado vs Gasto			
15,184,540.32	18,013,307.26	8,269,657.55	9,743,649.71				
DATOS DEL INDICADOR							
Nivel	Resumen Narrativo						
ACTIVIDAD C0301	Organización para capacitación empresarial a MIPyMEs comerciales.						
Nombre del Indicador	Descripción del Indicador	Fórmula	Descripción de la Fórmula	Método de Cálculo	Tipo	Dimensión	Frecuencia
Porcentaje de empresarias capacitadas.	El indicador muestra la reducción de la brecha de desigualdad de empresarias capacitadas en temas empresariales para el desarrollo de sus habilidades y capacidades.	(EMCT/EMPCT1)*100	(Empresarias capacitadas en temas empresariales./Empresarias programadas para capacitarse en temas empresariales.)*100	Porcentaje	Gestión	Eficacia	Mensual
Línea Base y Meta del Indicador							
Trayectoria	Descripción de las Variables	Unidad de Medida	Clasificación	Valor Inicial	Valor Programado	Línea Base	Meta
ASCENDENTE	EMCT - Empresarias capacitadas en temas empresariales.	Empresarias	ACUMULADO	729.00	735.00	100	100
	EMPCT1 - Empresarias programadas para capacitarse en temas empresariales.	Empresarias	CONSTANTE	729.00	735.00		

GOBIERNO DEL ESTADO DE CHIHUAHUA
SEGUIMIENTO DE INDICADORES
Presentados al Honorable Congreso del Estado
Tercer Trimestre del 2025

104- SECRETARÍA DE INNOVACIÓN Y DESARROLLO ECONÓMICO					
1S050B1 - APOYO PARA EL DESARROLLO DE EMPRENDIMIENTOS Y ESCALAMIENTO DE MIPYMES COMERCIALES					
DATOS DEL PROGRAMA					
Definición del programa Generar sinergias para incrementar el crecimiento, desarrollo y competitividad de las micro, pequeñas y medianas empresas comerciales. a través de proyectos de emprendimiento, los servicios para la creación de nuevas empresas, asesorías, certificaciones, apoyos económicos, así como gestiones; a fin de que se integren a cadenas de valor, aumenten la permanencia en el mercado y que acrecienten la esperanza de vida de sus empresas.	Beneficiarios				
	Población	Tipo	M	H	Total
	OBJETIVO	Las y los empresarios de las micro, pequeñas y medianas empresas comerciales en el estado de Chihuahua que el Programa está en condiciones de atender.	3,607.00	5,070.00	8,677.00
	ATENDIDA	Las y los empresarios de las micro, pequeñas y medianas empresas comerciales en el estado de Chihuahua que el Programa está en condiciones de atender.	0.00	0.00	0.00
	Recursos del Programa				
	Presupuesto Autorizado	Presupuesto Modificado	Gasto	Variación Presup. Modificado vs Gasto	
15,184,540.32	18,013,307.26	8,269,657.55	9,743,649.71		
Seguimiento del Indicador					
Variables del Indicador		Valor Logrado del Trimestre	Avances del Indicador		
			Trimestre	Acumulado	Avance Acum / Meta
Empresarias capacitadas en temas empresariales.		247.00	33.61	87.76	87.76%
Empresarias programadas para capacitarse en temas empresariales.		735.00			
Justificación					
Durante el mes de septiembre se capacitaron a 37 empresarias					
Observación					

GOBIERNO DEL ESTADO DE CHIHUAHUA
SEGUIMIENTO DE INDICADORES
Presentados al Honorable Congreso del Estado
Tercer Trimestre del 2025

104 - SECRETARÍA DE INNOVACIÓN Y DESARROLLO ECONÓMICO					
1S050B1 - APOYO PARA EL DESARROLLO DE EMPRENDIMIENTOS Y ESCALAMIENTO DE MIPYMES COMERCIALES					
DATOS DEL PROGRAMA					
Definición del programa Generar sinergias para incrementar el crecimiento, desarrollo y competitividad de las micro, pequeñas y medianas empresas comerciales, a través de proyectos de emprendimiento, los servicios para la creación de nuevas empresas, asesorías, certificaciones, apoyos económicos, así como gestiones; a fin de que se integren a cadenas de valor, aumenten la permanencia en el mercado y que acrecienten la esperanza de vida de sus empresas.	Beneficiarios				
	Población	Tipo	M	H	Total
	OBJETIVO	Las y los empresarios de las micro, pequeñas y medianas empresas comerciales en el estado de Chihuahua que el Programa está en condiciones de atender.	3,607.00	5,070.00	8,677.00
	ATENDIDA	Las y los empresarios de las micro, pequeñas y medianas empresas comerciales en el estado de Chihuahua que el Programa está en condiciones de atender.	0.00	0.00	0.00
	Recursos del Programa				
	Presupuesto Autorizado	Presupuesto Modificado	Gasto	Variación Presup. Modificado vs Gasto	
	15,184,540.32	18,013,307.26	8,269,657.55	9,743,649.71	

Observaciones Generales del Programa Presupuestario en el Período


Responsable del Programa

Lic. Jesús Guillermo Quintana Chávez
Director de Emprendimiento y Desarrollo Empresarial

GOBIERNO DEL ESTADO DE CHIHUAHUA
SEGUIMIENTO DE INDICADORES
Presentados al Honorable Congreso del Estado
Tercer Trimestre del 2025

104 - SECRETARÍA DE INNOVACIÓN Y DESARROLLO ECONÓMICO				
1S050B1 - APOYO PARA EL DESARROLLO DE EMPRENDIMIENTOS Y ESCALAMIENTO DE MIPYMES COMERCIALES				
DATOS DEL PROGRAMA				
Definición del programa Generar sinergias para incrementar el crecimiento, desarrollo y competitividad de las micro, pequeñas y medianas empresas comerciales. a través de proyectos de emprendimiento, los servicios para la creación de nuevas empresas, asesorías, certificaciones, apoyos económicos, así como gestiones; a fin de que se integren a cadenas de valor, aumenten la permanencia en el mercado y que acrecienten la esperanza de vida de sus empresas.	Beneficiarios			
	Población	Tipo	M	H
	Total			
	OBJETIVO	Las y los empresarios de las micro, pequeñas y medianas empresas comerciales en el estado de Chihuahua que el Programa está en condiciones de atender.	3,607.00	5,070.00
	ATENDIDA	Las y los empresarios de las micro, pequeñas y medianas empresas comerciales en el estado de Chihuahua que el Programa está en condiciones de atender.	0.00	0.00
	0.00	0.00	0.00	0.00
Recursos del Programa				
Presupuesto Autorizado		Presupuesto Modificado	Gasto	Variación Presup. Modificado vs Gasto
15,184,540.32		18,013,307.26	8,269,657.55	9,743,649.71

Responsable del Ente Público



Mtro. Ulises Alejandro Fernández Gamboa
Secretario de Innovación y Desarrollo Económico



GOBIERNO DEL ESTADO DE CHIHUAHUA
SEGUIMIENTO DE INDICADORES
Presentados al Honorable Congreso del Estado
Tercer Trimestre del 2025

Ente Público	104 - SECRETARÍA DE INNOVACIÓN Y DESARROLLO ECONÓMICO
Programa presupuestario	1U005B1 - APOYO PARA EL FOMENTO A LA INNOVACIÓN, COMPETITIVIDAD Y FORTALECIMIENTO EMPRESARIAL
Definición del Programa	Incrementar la competitividad de las micro, pequeñas y medianas empresas de la industria de la transformación del estado, a través de proyectos prioritarios y proyectos estratégicos a las unidades económicas en el estado de Chihuahua.
Problema que atiende el Programa	112388 - Las unidades económicas en el estado de Chihuahua cuentan con limitado desarrollo empresarial.

POBLACIONES					
Tipo	Descripción	Unidad de Medida Población	Total	Mujeres	Hombres
REFERENCIA	Las unidades económicas en el estado de Chihuahua.	Unidades económicas	142,026	0	0
NO AFECTADA	Las unidades económicas en el estado de Chihuahua sin problema.	Unidades económicas	0	0	0
POTENCIAL (AFECTADA)	Las unidades económicas en el estado de Chihuahua con problema.	Unidades económicas	142,026	0	0
OBJETIVO	Las unidades económicas en el estado de Chihuahua que el Programa está en condiciones de atender.	Unidades económicas	88,650	0	0
POSTERGADA	Las unidades económicas que se quedan sin atender por ser atribución de otras instituciones del sector público en el estado de Chihuahua.	Unidades económicas	53,376	0	0
ATENDIDA	Las unidades económicas en el estado de Chihuahua que el Programa está en condiciones de atender.	Unidades económicas	0	0	0

ALINEACIÓN A INSTRUMENTOS DE PLANEACIÓN ESTRATÉGICA	
Eje Rector - Tema - Tema Transversal	E204T4 - CRECIMIENTO ECONÓMICO, INNOVADOR Y COMPETITIVO - APOYO A LA INDUSTRIA - RESPETO DE LOS DERECHOS HUMANOS
Objetivos de Desarrollo Sostenible	
OBJETIVO	OD08 - Promover el crecimiento económico sostenido, inclusivo y sostenible, el empleo pleno y productivo y el trabajo decente para todos
Plan Nacional de Desarrollo 2025-2030	
ESTRATEGIA	EG30101010003 - Fomentar mejoras en la productividad y competitividad de las micro, pequeñas y medianas empresas, facilitando su integración en las cadenas globales de valor y suministro.
Plan Estatal de Desarrollo 2022-2027	
OBJETIVO	E20401001 - Incrementar la competitividad de las micro, pequeñas y medianas empresas de la industria de la transformación del estado.
Programas de Mediano Plazo 2022 -2027	
OBJETIVO	PS08040001 - Desarrollar un entorno empresarial favorable para incrementar la calidad de los empleos de la población económicamente activa del estado.

PRESUPUESTO DEL PROGRAMA					
Tercer Trimestre		Acumulado			
Autorizado	Gasto	Autorizado	Modificado	Gasto	% de gasto / modificado
180,288,500.77	27,225,052.61	180,288,500.77	167,223,975.45	129,377,505.63	77.37

INDICADORES DEL PROGRAMA			
Total de Indicadores presentados al H. Congreso	Indicadores con avance	Indicadores sin avance	Indicadores sin avance - Con justificación
2	2.00	0	0

GOBIERNO DEL ESTADO DE CHIHUAHUA
SEGUIMIENTO DE INDICADORES
Presentados al Honorable Congreso del Estado
Tercer Trimestre del 2025

Ente Público	104 - SECRETARÍA DE INNOVACIÓN Y DESARROLLO ECONÓMICO
Programa presupuestario	1U005B1 - APOYO PARA EL FOMENTO A LA INNOVACIÓN, COMPETITIVIDAD Y FORTALECIMIENTO EMPRESARIAL
Definición del Programa	Incrementar la competitividad de las micro, pequeñas y medianas empresas de la industria de la transformación del estado, a través de proyectos prioritarios y proyectos estratégicos a las unidades económicas en el estado de Chihuahua.
Problema que atiende el Programa	112388 - Las unidades económicas en el estado de Chihuahua cuentan con limitado desarrollo empresarial.

FUENTES DE FINANCIAMIENTO									
Clave	Descripción	Origen	Interrelaciones	Porcentaje	Autorizado	Modificado	Gasto	Variación	
1110199	RECURSOS DEL ESTADO	RECURSOS FISCALES	1U005B1 - APOYO PARA EL FOMENTO A LA INNOVACIÓN, COMPETITIVIDAD Y FORTALECIMIENTO EMPRESARIAL	94.12%	169,694,956.10	156,441,867.85	121,213,349.51	35,228,518.34	
1219199	FINANCIAMIENTO INTERNO	FINANCIAMIENTO INTERNO	1U005B1 - APOYO PARA EL FOMENTO A LA INNOVACIÓN, COMPETITIVIDAD Y FORTALECIMIENTO EMPRESARIAL	0.00%	0.00	275,680.43	275,680.43	.00	
1521699	FONDO GENERAL DE PARTICIPACIONES	RECURSOS FEDERALES	1U005B1 - APOYO PARA EL FOMENTO A LA INNOVACIÓN, COMPETITIVIDAD Y FORTALECIMIENTO EMPRESARIAL	5.88%	10,593,544.67	10,506,427.17	7,888,475.69	2,617,951.48	
Total de presupuesto				100.00%	180,288,500.77	167,223,975.45	129,377,505.63	37,846,469.82	




GOBIERNO DEL ESTADO DE CHIHUAHUA
SEGUIMIENTO DE INDICADORES
Presentados al Honorable Congreso del Estado
Tercer Trimestre del 2025

104 - SECRETARÍA DE INNOVACIÓN Y DESARROLLO ECONÓMICO							
1U005B1 - APOYO PARA EL FOMENTO A LA INNOVACIÓN, COMPETITIVIDAD Y FORTALECIMIENTO EMPRESARIAL							
DATOS DEL PROGRAMA							
Definición del programa				Beneficiarios			
Incrementar la competitividad de las micro, pequeñas y medianas empresas de la industria de la transformación del estado, a través de proyectos prioritarios y proyectos estratégicos a las unidades económicas en el estado de Chihuahua.				Población	Tipo	M	H
				OBJETIVO	Las unidades económicas en el estado de Chihuahua que el Programa está en condiciones de atender.	0.00	0.00
				ATENDIDA	Las unidades económicas en el estado de Chihuahua que el Programa está en condiciones de atender.	0.00	0.00
				Recursos del Programa			
				Presupuesto Autorizado	Presupuesto Modificado	Gasto	Variación Presup. Modificado vs Gasto
				180,288,500.77	167,223,975.45	129,377,505.63	37,846,469.82
DATOS DEL INDICADOR							
Nivel	Resumen Narrativo						
FIN	Contribuir a incrementar la competitividad de las micro, pequeñas y medianas empresas de la industria de la transformación del estado, a través del desarrollo empresarial en las unidades económicas en el estado de Chihuahua.						
Nombre del Indicador	Descripción del Indicador	Fórmula	Descripción de la Fórmula	Método de Cálculo	Tipo	Dimensión	Frecuencia
Variación porcentual de la posición en el índice de competitividad estatal.	El indicador mide la variación porcentual del índice de competitividad estatal emitido por el Instituto Mexicano para la Competitividad IMCO en el ejercicio actual con relación al índice obtenido en el ejercicio inmediato anterior. El resultado de dicha comparativa, permitirá dar a conocer el avance en la posición a nivel nacional del estado que representa la capacidad para generar, atraer y retener talento e inversión, lo que se traduce en mayor productividad y bienestar para los chihuahuenses.	$((PICET/PICET1)-1)*100$	$((Posición\ en\ el\ índice\ de\ competitividad\ estatal\ en\ el\ año\ actual./Posición\ en\ el\ índice\ de\ competitividad\ estatal\ en\ el\ año\ actual.1)-1)*100$	Variación Porcentual	Estratégico	Eficacia	Anual
Línea Base y Meta del Indicador							
Trayectoria	Descripción de las Variables	Unidad de Medida	Clasificación	Valor Inicial	Valor Programado	Línea Base	Meta
DESCENDENTE	PICET - Posición en el índice de competitividad estatal en el año actual.	Posición en el índice de competitividad estatal	CONSTANTE	9.00	8.00	12.5	-11.11
	PICET1 - Posición en el índice de competitividad estatal en el año anterior.	Posición en el índice de competitividad estatal	CONSTANTE	8.00	9.00		

GOBIERNO DEL ESTADO DE CHIHUAHUA
SEGUIMIENTO DE INDICADORES
Presentados al Honorable Congreso del Estado
Tercer Trimestre del 2025

104 - SECRETARÍA DE INNOVACIÓN Y DESARROLLO ECONÓMICO						
1U005B1 - APOYO PARA EL FOMENTO A LA INNOVACIÓN, COMPETITIVIDAD Y FORTALECIMIENTO EMPRESARIAL						
DATOS DEL PROGRAMA						
Definición del programa Incrementar la competitividad de las micro, pequeñas y medianas empresas de la industria de la transformación del estado, a través de proyectos prioritarios y proyectos estratégicos a las unidades económicas en el estado de Chihuahua.	Beneficiarios					
	Población	Tipo	M	H	Total	
	OBJETIVO	Las unidades económicas en el estado de Chihuahua que el Programa está en condiciones de atender.	0.00	0.00	88,650.00	
	ATENDIDA	Las unidades económicas en el estado de Chihuahua que el Programa está en condiciones de atender.	0.00	0.00	0.00	
	Recursos del Programa					
	Presupuesto Autorizado	Presupuesto Modificado	Gasto	Variación Presup. Modificado vs Gasto		
	180,288,500.77	167,223,975.45	129,377,505.63	37,846,469.82		
Seguimiento del Indicador						
Variables del Indicador			Valor Logrado del Trimestre	Avances del Indicador		
				Trimestre	Acumulado	Avance Acum / Meta
Posición en el índice de competitividad estatal en el año actual.			0.00	-100.00	-100.00	900.09%
Posición en el índice de competitividad estatal en el año anterior.			9.00			
Justificación						
En este mes de septiembre se continúan llevando a cabo las alianzas con el sector productivo, con la finalidad de cumplir con los objetivos y las metas programadas en el Pp.						
Observación						

GOBIERNO DEL ESTADO DE CHIHUAHUA
SEGUIMIENTO DE INDICADORES
Presentados al Honorable Congreso del Estado
Tercer Trimestre del 2025

104 - SECRETARIA DE INNOVACIÓN Y DESARROLLO ECONÓMICO							
10005B1 - APOYO PARA EL FOMENTO A LA INNOVACIÓN, COMPETITIVIDAD Y FORTALECIMIENTO EMPRESARIAL							
DATOS DEL PROGRAMA							
Definición del programa				Beneficiarios			
Incrementar la competitividad de las micro, pequeñas y medianas empresas de la industria de la transformación del estado, a través de proyectos prioritarios y proyectos estratégicos a las unidades económicas en el estado de Chihuahua.				Población	Tipo	M	H
				OBJETIVO	Las unidades económicas en el estado de Chihuahua que el Programa está en condiciones de atender.	0.00	0.00
				ATENDIDA	Las unidades económicas en el estado de Chihuahua que el Programa está en condiciones de atender.	0.00	0.00
				Recursos del Programa			
				Presupuesto Autorizado	Presupuesto Modificado	Gasto	Variación Presup. Modificado vs Gasto
				180,288,500.77	167,223,975.45	129,377,505.63	37,846,469.82
DATOS DEL INDICADOR							
Nivel	Resumen Narrativo						
PROPOSITO	Las unidades económicas en el estado de Chihuahua cuentan con desarrollo empresarial.						
Nombre del Indicador	Descripción del Indicador	Fórmula	Descripción de la Fórmula	Método de Cálculo	Tipo	Dimensión	Frecuencia
Variación porcentual del crecimiento económico en el estado de Chihuahua.	El indicador refleja el incremento o decremento en la producción de bienes y servicios en la economía del estado de Chihuahua de un periodo a otro. El cálculo de crecimiento anual se hace al comparar el valor del Producto Interno Bruto; (todo lo que se produjo en la economía) en un periodo determinado respecto al valor de lo producido en el mismo periodo del año previo.	((PCEET/PCEET1)-1)*100	((Porcentaje del crecimiento económico en el estado en el año actual./Porcentaje del crecimiento económico en el estado en el año actual.1)-1)*100	Variación Porcentual	Estratégico	Eficacia	Anual
Línea Base y Meta del Indicador							
Trayectoria	Descripción de las Variables	Unidad de Medida	Clasificación	Valor Inicial	Valor Programado	Línea Base	Meta
ASCENDENTE	PCEET - Porcentaje del crecimiento económico en el estado en el año actual.	Porcentaje	CONSTANTE	1.70	1.80	-37.04	5.88
	PCEET1 - Porcentaje del crecimiento económico en el estado en el año anterior.	Porcentaje	CONSTANTE	2.70	1.70		

GOBIERNO DEL ESTADO DE CHIHUAHUA
SEGUIMIENTO DE INDICADORES
Presentados al Honorable Congreso del Estado
Tercer Trimestre del 2025

104 - SECRETARÍA DE INNOVACIÓN Y DESARROLLO ECONÓMICO						
1U005B1 - APOYO PARA EL FOMENTO A LA INNOVACIÓN, COMPETITIVIDAD Y FORTALECIMIENTO EMPRESARIAL						
DATOS DEL PROGRAMA						
Definición del programa Incrementar la competitividad de las micro, pequeñas y medianas empresas de la industria de la transformación del estado, a través de proyectos prioritarios y proyectos estratégicos a las unidades económicas en el estado de Chihuahua.	Beneficiarios					
	Población	Tipo	M	H	Total	
	OBJETIVO	Las unidades económicas en el estado de Chihuahua que el Programa está en condiciones de atender.	0.00	0.00	88,650.00	
	ATENDIDA	Las unidades económicas en el estado de Chihuahua que el Programa está en condiciones de atender.	0.00	0.00	0.00	
	Recursos del Programa					
	Presupuesto Autorizado	Presupuesto Modificado	Gasto	Variación Presup. Modificado vs Gasto		
	180,288,500.77	167,223,975.45	129,377,505.63	37,846,469.82		
Seguimiento del Indicador						
Variables del Indicador			Valor Logrado del Trimestre	Avances del Indicador		
				Trimestre	Acumulado	Avance Acum / Meta
Porcentaje del crecimiento económico en el estado en el año actual.			0.00	-100.00	-100.00	-1700.68%
Porcentaje del crecimiento económico en el estado en el año anterior.			1.70			
Justificación						
En este mes de septiembre se continúan llevando a cabo las alianzas con el sector productivo, con la finalidad de cumplir con los objetivos y las metas programadas en el Pp.						
Observación						

GOBIERNO DEL ESTADO DE CHIHUAHUA
SEGUIMIENTO DE INDICADORES
Presentados al Honorable Congreso del Estado
Tercer Trimestre del 2025

104 - SECRETARÍA DE INNOVACIÓN Y DESARROLLO ECONÓMICO					
1U005B1 - APOYO PARA EL FOMENTO A LA INNOVACIÓN, COMPETITIVIDAD Y FORTALECIMIENTO EMPRESARIAL					
DATOS DEL PROGRAMA					
Definición del programa Incrementar la competitividad de las micro, pequeñas y medianas empresas de la industria de la transformación del estado, a través de proyectos prioritarios y proyectos estratégicos a las unidades económicas en el estado de Chihuahua.	Beneficiarios				
	Población	Tipo	M	H	Total
	OBJETIVO	Las unidades económicas en el estado de Chihuahua que el Programa está en condiciones de atender.	0.00	0.00	88,650.00
	ATENDIDA	Las unidades económicas en el estado de Chihuahua que el Programa está en condiciones de atender.	0.00	0.00	0.00
	Recursos del Programa				
	Presupuesto Autorizado	Presupuesto Modificado	Gasto	Variación Presup. Modificado vs Gasto	
	180,288,500.77	167,223,975.45	129,377,505.63	37,846,469.82	
Observaciones Generales del Programa Presupuestario en el Periodo					

Responsable del Programa



Lic. Luis Eduardo Arrieta Flores
Asesor Técnico en el Despacho del C. Secretario
Responsable del Ente Público



Mtro. Ulises Alejandro Fernández Gamboa
Secretario de Innovación y Desarrollo Económico

GOBIERNO DEL ESTADO DE CHIHUAHUA
SEGUIMIENTO DE INDICADORES
Presentados al Honorable Congreso del Estado
Tercer Trimestre del 2025

Ente Público		104 - SECRETARÍA DE INNOVACIÓN Y DESARROLLO ECONÓMICO			
Programa presupuestario		2F009C1 - FOMENTO A LA ACTIVIDAD MINERA MEDIANTE EL DESARROLLO SUSTENTABLE			
Definición del Programa		Impulsar la inversión, el establecimiento, así como el desarrollo de la competitividad de las y los empresarios y/o concesionarios del sector minero-metalúrgico a través de la asesoría, capacitación y apoyos financieros.			
Problema que atiende el Programa		112493 - Las y los empresarios y/o concesionarios del sector minero-metalúrgico en el estado de Chihuahua tienen baja competitividad.			
POBLACIONES					
Tipo	Descripción	Unidad de Medida Población	Total	Mujeres	Hombres
REFERENCIA	Las y los empresarios y/o concesionarios del sector minero-metalúrgico en el estadode Chihuahua.	Las y los empresarios y/o concesionarios del sector minero - metalúrgico	1,541	117	1,424
NO AFECTADA	Las y los empresarios y/o concesionarios del sector minero-metalúrgico en el estadode Chihuahua sin problema.	Las y los empresarios y/o concesionarios del sector minero - metalúrgico	77	8	69
POTENCIAL (AFECTADA)	Las y los empresarios y/o concesionarios del sector minero-metalúrgico en el estadode Chihuahua con problema.	Las y los empresarios y/o concesionarios del sector minero - metalúrgico	1,464	109	1,355
OBJETIVO	Las y los concesionarios y/o empresarios del Sector Minero Metalúrgico del Estado de Chihuahua que el Programa está en condiciones de atender.	Las y los empresarios y/o concesionarios del sector minero - metalúrgico	1,069	75	994
POSTERGADA	Las y los empresarios y/o concesionarios del sector minero-metalúrgico en el estadode Chihuahua que se quedan sin atender por capacidad instalada del Programa.	Las y los empresarios y/o concesionarios del sector minero - metalúrgico	395	28	367
ATENDIDA	Las y los concesionarios y/o empresarios del Sector Minero Metalúrgico del Estado de Chihuahua que el Programa está en condiciones de atender.	Las y los empresarios y/o concesionarios del sector minero - metalúrgico	0	0	0
ALINEACIÓN A INSTRUMENTOS DE PLANEACIÓN ESTRATÉGICA					
Eje Rector - Tema - Tema Transversal		E207T4 - CRECIMIENTO ECONÓMICO, INNOVADOR Y COMPETITIVO - MINERÍA - RESPETO DE LOS DERECHOS HUMANOS			
Objetivos de Desarrollo Sostenible					
OBJETIVO	OD08 - Promover el crecimiento económico sostenido, inclusivo y sostenible, el empleo pleno y productivo y el trabajo decente para todos				
Plan Nacional de Desarrollo 2025-2030					
ESTRATEGIA	EG30101009001 - Promover una política de fomento, industrial y comercial, de competitividad y productividad, para detonar un desarrollo económico justo y equitativo.				
Plan Estatal de Desarrollo 2022-2027					
OBJETIVO	E20701001 - Impulsar la inversión y la competitividad del sector minero metalúrgico.				
Programas de Mediano Plazo 2022 -2027					
OBJETIVO	PS08020001 - Fortalecer el ecosistema empresarial y de emprendimiento para elevar la competitividad de las MIPyMES en el estado.				
PRESUPUESTO DEL PROGRAMA					
Tercer Trimestre		Acumulado			
Autorizado	Gasto	Autorizado	Modificado	Gasto	% de gasto / modificado
4,309,227.07	2,593,828.68	4,309,227.07	4,569,184.65	3,807,695.17	83.33
INDICADORES DEL PROGRAMA					
Total de Indicadores presentados al H. Congreso	Indicadores con avance	Indicadores sin avance		Indicadores sin avance - Con justificación	
3	3.00	0		0	

GOBIERNO DEL ESTADO DE CHIHUAHUA
SEGUIMIENTO DE INDICADORES
Presentados al Honorable Congreso del Estado
Tercer Trimestre del 2025

Ente Público		104 - SECRETARÍA DE INNOVACIÓN Y DESARROLLO ECONÓMICO							
Programa presupuestario		2F009C1 - FOMENTO A LA ACTIVIDAD MINERA MEDIANTE EL DESARROLLO SUSTENTABLE							
Definición del Programa		Impulsar la inversión, el establecimiento, así como el desarrollo de la competitividad de las y los empresarios y/o concesionarios del sector minero-metalúrgico a través de la asesoría, capacitación y apoyos financieros.							
Problema que atiende el Programa		112493 - Las y los empresarios y/o concesionarios del sector minero-metalúrgico en el estado de Chihuahua tienen baja competitividad.							
FUENTES DE FINANCIAMIENTO									
Clave	Descripción	Origen	Interrelaciones	Porcentaje	Autorizado	Modificado	Gasto	Variación	
1110199	RECURSOS DEL ESTADO	RECURSOS FISCALES	2F009C1 - FOMENTO A LA ACTIVIDAD MINERA MEDIANTE EL DESARROLLO SUSTENTABLE	57.54%	2,479,592.74	2,588,264.92	2,324,602.60	263,662.32	
1219199	FINANCIAMIENTO INTERNO	FINANCIAMIENTO INTERNO	2F009C1 - FOMENTO A LA ACTIVIDAD MINERA MEDIANTE EL DESARROLLO SUSTENTABLE	0.00%	0.00	54,805.59	54,805.59	.00	
1521699	FONDO GENERAL DE PARTICIPACIONES	RECURSOS FEDERALES	2F009C1 - FOMENTO A LA ACTIVIDAD MINERA MEDIANTE EL DESARROLLO SUSTENTABLE	42.46%	1,829,634.33	1,926,114.14	1,428,286.98	497,827.16	
Total de presupuesto				100.00%	4,309,227.07	4,569,184.65	3,807,695.17	761,489.48	





GOBIERNO DEL ESTADO DE CHIHUAHUA
SEGUIMIENTO DE INDICADORES
Presentados al Honorable Congreso del Estado
Tercer Trimestre del 2025

104 - SECRETARÍA DE INNOVACIÓN Y DESARROLLO ECONÓMICO							
2F009C1 - FOMENTO A LA ACTIVIDAD MINERA MEDIANTE EL DESARROLLO SUSTENTABLE							
DATOS DEL PROGRAMA							
Definición del programa Impulsar la inversión, el establecimiento, así como el desarrollo de la competitividad de las y los empresarios y/o concesionarios del sector minero-metalúrgico a través de la asesoría, capacitación y apoyos financieros.				Beneficiarios			
				Población	Tipo	M	H
				OBJETIVO	Las y los concesionarios y/o empresarios del Sector Minero Metalúrgico del Estado de Chihuahua que el Programa está en condiciones de atender.	75.00	994.00
				ATENDIDA	Las y los concesionarios y/o empresarios del Sector Minero Metalúrgico del Estado de Chihuahua que el Programa está en condiciones de atender.	0.00	0.00
				Recursos del Programa			
				Presupuesto Autorizado	Presupuesto Modificado	Gasto	Variación Presup. Modificado vs Gasto
				4,309,227.07	4,569,184.65	3,807,695.17	761,489.48
DATOS DEL INDICADOR							
Nivel	Resumen Narrativo						
FIN	Contribuir a impulsar la inversión del sector minero metalúrgico, a través de fortalecer la competitividad de las y los empresarios y/o concesionarios del sector minero-metalúrgico en el estado de Chihuahua.						
Nombre del Indicador	Descripción del Indicador	Fórmula	Descripción de la Fórmula	Método de Cálculo	Tipo	Dimensión	Frecuencia
Variación porcentual del valor de la producción minera en el estado respecto al valor total nacional (Au, Ag, Cu, Zn, Pb).	El indicador mide el valor de la producción minera de Oro, Plata, Plomo, Cobre y Zinc en el estado con respecto a su participación a nivel nacional en el ejercicio actual con relación al valor de la producción en el ejercicio inmediato anterior. El resultado de dicha comparativa, permitirá dar a conocer el avance en la posición a nivel nacional del estado que representa la capacidad para generar, atraer y retener talento e inversión, lo que se traduce en mayor productividad y bienestar para las y los chihuahuenses.	$((PVPErVPNT/PVPErVPNT1)-1)*100$	((Porcentaje del valor de la producción en el estado con relación al valor de la producción nacional en el año actual./Porcentaje del valor de la producción en el estado con relación al valor de la producción nacional en el año actual.1)-1)*100	Variación Porcentual	Estratégico	Eficacia	Anual
Línea Base y Meta del Indicador							
Trayectoria	Descripción de las Variables	Unidad de Medida	Clasificación	Valor Inicial	Valor Programado	Línea Base	Meta
ASCENDENTE	PVPErVPNT - Porcentaje del valor de la producción en el estado con relación al valor de la producción nacional en el año actual.	Porcentaje	CONSTANTE	15.10	15.13	36.04	0.2
	PVPErVPNT1 - Porcentaje del valor de la producción en el estado con relación al valor de la producción nacional en el año anterior.	Porcentaje	CONSTANTE	11.10	15.10		

GOBIERNO DEL ESTADO DE CHIHUAHUA
SEGUIMIENTO DE INDICADORES
Presentados al Honorable Congreso del Estado
Tercer Trimestre del 2025

104 - SECRETARÍA DE INNOVACIÓN Y DESARROLLO ECONÓMICO						
2F009C1 - FOMENTO A LA ACTIVIDAD MINERA MEDIANTE EL DESARROLLO SUSTENTABLE						
DATOS DEL PROGRAMA						
Definición del programa Impulsar la inversión, el establecimiento, así como el desarrollo de la competitividad de las y los empresarios y/o concesionarios del sector minero-metalúrgico a través de la asesoría, capacitación y apoyos financieros.	Beneficiarios					
	Población	Tipo	M	H	Total	
	OBJETIVO	Las y los concesionarios y/o empresarios del Sector Minero Metalúrgico del Estado de Chihuahua que el Programa está en condiciones de atender.	75.00	994.00	1,069.00	
	ATENDIDA	Las y los concesionarios y/o empresarios del Sector Minero Metalúrgico del Estado de Chihuahua que el Programa está en condiciones de atender.	0.00	0.00	0.00	
	Recursos del Programa					
	Presupuesto Autorizado	Presupuesto Modificado	Gasto	Variación Presup. Modificado vs Gasto		
	4,309,227.07	4,569,184.65	3,807,695.17	761,489.48		
Seguimiento del Indicador						
Variables del Indicador			Valor Logrado del Trimestre	Avances del Indicador		
				Trimestre	Acumulado	Avance Acum / Meta
Porcentaje del valor de la producción en el estado con relación al valor de la producción nacional en el año actual.			0.00	-100.00	-100.00	-50000.00%
Porcentaje del valor de la producción en el estado con relación al valor de la producción nacional en el año anterior.			15.10			
Justificación						
La frecuencia del indicador es anual, como lo estipula la MML, por lo que durante el mes de diciembre del 2025 se reportará el grado de avance logrado.						
Observación						

GOBIERNO DEL ESTADO DE CHIHUAHUA
SEGUIMIENTO DE INDICADORES
Presentados al Honorable Congreso del Estado
Tercer Trimestre del 2025



104 - SECRETARÍA DE INNOVACIÓN Y DESARROLLO ECONÓMICO							
2F009C1 - FOMENTO A LA ACTIVIDAD MINERA MEDIANTE EL DESARROLLO SUSTENTABLE							
DATOS DEL PROGRAMA							
Definición del programa			Beneficiarios				
Impulsar la inversión, el establecimiento, así como el desarrollo de la competitividad de las y los empresarios y/o concesionarios del sector minero-metalúrgico a través de la asesoría, capacitación y apoyos financieros.			Población	Tipo	M	H	Total
			OBJETIVO	Las y los concesionarios y/o empresarios del Sector Minero Metalúrgico del Estado de Chihuahua que el Programa está en condiciones de atender.	75.00	994.00	1,069.00
			ATENDIDA	Las y los concesionarios y/o empresarios del Sector Minero Metalúrgico del Estado de Chihuahua que el Programa está en condiciones de atender.	0.00	0.00	0.00
			Recursos del Programa				
			Presupuesto Autorizado	Presupuesto Modificado	Gasto	Variación Presup. Modificado vs Gasto	
			4,309,227.07	4,569,184.65	3,807,695.17	761,489.48	
DATOS DEL INDICADOR							
Nivel	Resumen Narrativo						
PROPOSITO	Las y los empresarios y/o concesionarios del sector minero-metalúrgico en el estado de Chihuahua son competitivos.						
Nombre del Indicador	Descripción del Indicador	Fórmula	Descripción de la Fórmula	Método de Cálculo	Tipo	Dimensión	Frecuencia
Variación porcentual del valor de la producción minera de empresas en el estado.	El indicador mide el valor de la producción minera que se generó por las empresas y/o concesionarios mineros en el estado.	$((\text{VPMET}/\text{VPMET1})-1)*100$	((Valor de la producción minera expresada en dólares americanos de empresas en el año actual./Valor de la producción minera expresada en dólares americanos de empresas en el año actual.1)-1)*100	Variación Porcentual	Estratégico	Eficacia	Anual
Línea Base y Meta del Indicador							
Trayectoria	Descripción de las Variables	Unidad de Medida	Clasificación	Valor Inicial	Valor Programado	Línea Base	Meta
ASCENDENTE	VPMET - Valor de la producción minera expresada en dólares americanos de empresas en el año actual.	Dólares americanos	ACUMULADO	2,757,505,245.00	2,763,296,006.00	17.06	0.21
	VPMET1 - Valor de la producción minera expresada en dólares americanos de empresas en el año anterior.	Dólares americanos	CONSTANTE	2,355,672,104.00	2,757,505,245.00		

GOBIERNO DEL ESTADO DE CHIHUAHUA
SEGUIMIENTO DE INDICADORES
Presentados al Honorable Congreso del Estado
Tercer Trimestre del 2025

104 - SECRETARÍA DE INNOVACIÓN Y DESARROLLO ECONÓMICO						
2F009C1 - FOMENTO A LA ACTIVIDAD MINERA MEDIANTE EL DESARROLLO SUSTENTABLE						
DATOS DEL PROGRAMA						
Definición del programa Impulsar la inversión, el establecimiento, así como el desarrollo de la competitividad de las y los empresarios y/o concesionarios del sector minero-metalúrgico a través de la asesoría, capacitación y apoyos financieros.	Beneficiarios					
	Población	Tipo	M	H	Total	
	OBJETIVO	Las y los concesionarios y/o empresarios del Sector Minero Metalúrgico del Estado de Chihuahua que el Programa está en condiciones de atender.	75.00	994.00	1,069.00	
	ATENDIDA	Las y los concesionarios y/o empresarios del Sector Minero Metalúrgico del Estado de Chihuahua que el Programa está en condiciones de atender.	0.00	0.00	0.00	
	Recursos del Programa					
	Presupuesto Autorizado	Presupuesto Modificado	Gasto	Variación Presup. Modificado vs Gasto		
	4,309,227.07	4,569,184.65	3,807,695.17	761,489.48		
Seguimiento del Indicador						
Variables del Indicador			Valor Logrado del Trimestre	Avances del Indicador		
				Trimestre	Acumulado	Avance Acum / Meta
Valor de la producción minera expresada en dólares americanos de empresas en el año actual.			0.00	-100.00	-100.00	-47619.05%
Valor de la producción minera expresada en dólares americanos de empresas en el año anterior.			2,757,505,245.00			
Justificación						
La frecuencia del indicador es anual, como lo estipula la MML, por lo que durante el mes de diciembre del 2025 se reportará el grado de avance logrado.						
Observación						

GOBIERNO DEL ESTADO DE CHIHUAHUA
SEGUIMIENTO DE INDICADORES
Presentados al Honorable Congreso del Estado
Tercer Trimestre del 2025

104 - SECRETARÍA DE INNOVACIÓN Y DESARROLLO ECONÓMICO								
2F009C1 - FOMENTO A LA ACTIVIDAD MINERA MEDIANTE EL DESARROLLO SUSTENTABLE								
DATOS DEL PROGRAMA								
Definición del programa				Beneficiarios				
Impulsar la inversión, el establecimiento, así como el desarrollo de la competitividad de las y los empresarios y/o concesionarios del sector minero-metalúrgico a través de la asesoría, capacitación y apoyos financieros.				Población	Tipo	M	H	Total
				OBJETIVO	Las y los concesionarios y/o empresarios del Sector Minero Metalúrgico del Estado de Chihuahua que el Programa está en condiciones de atender.	75.00	994.00	1,069.00
				ATENDIDA	Las y los concesionarios y/o empresarios del Sector Minero Metalúrgico del Estado de Chihuahua que el Programa está en condiciones de atender.	0.00	0.00	0.00
				Recursos del Programa				
				Presupuesto Autorizado	Presupuesto Modificado	Gasto	Variación Presup. Modificado vs Gasto	
				4,309,227.07	4,569,184.65	3,807,695.17	761,489.48	
DATOS DEL INDICADOR								
Nivel	Resumen Narrativo							
ACTIVIDAD C0301	Atención técnica a las y los empresarios y/o concesionarios del sector minero-metalúrgico.							
Nombre del Indicador	Descripción del Indicador	Fórmula	Descripción de la Fórmula	Método de Cálculo	Tipo	Dimensión	Frecuencia	
Porcentaje de asesoría técnica a empresarias y/o concesionarias mineras.	El indicador mide el acompañamiento con gestiones e información técnica a las empresarias y/o concesionarias mineras, requerida para el desarrollo de sus capacidades.	(ATECM/ATPECM)*100	(Asesorías técnicas a empresarias y/o concesionarias mineras /Asesorías técnicas programadas a empresarias y/o concesionarias mineras.)*100	Porcentaje	Gestión	Eficacia	Mensual	
Línea Base y Meta del Indicador								
Trayectoria	Descripción de las Variables	Unidad de Medida	Clasificación	Valor Inicial	Valor Programado	Línea Base	Meta	
ASCENDENTE	ATECM - Asesorías técnicas a empresarias y/o concesionarias mineras.	Asesorías	ACUMULADO	3.00	4.00	100	100	
	ATPECM - Asesorías técnicas programadas a empresarias y/o concesionarias mineras.	Asesorías	CONSTANTE	3.00	4.00			

GOBIERNO DEL ESTADO DE CHIHUAHUA
SEGUIMIENTO DE INDICADORES
Presentados al Honorable Congreso del Estado
Tercer Trimestre del 2025

104 - SECRETARÍA DE INNOVACIÓN Y DESARROLLO ECONÓMICO					
2F009C1 - FOMENTO A LA ACTIVIDAD MINERA MEDIANTE EL DESARROLLO SUSTENTABLE					
DATOS DEL PROGRAMA					
Definición del programa Impulsar la inversión, el establecimiento, así como el desarrollo de la competitividad de las y los empresarios y/o concesionarios del sector minero-metalúrgico a través de la asesoría, capacitación y apoyos financieros.	Beneficiarios				
	Población	Tipo	M	H	Total
	OBJETIVO	Las y los concesionarios y/o empresarios del Sector Minero Metalúrgico del Estado de Chihuahua que el Programa está en condiciones de atender.	75.00	994.00	1,069.00
	ATENDIDA	Las y los concesionarios y/o empresarios del Sector Minero Metalúrgico del Estado de Chihuahua que el Programa está en condiciones de atender.	0.00	0.00	0.00
	Recursos del Programa				
	Presupuesto Autorizado	Presupuesto Modificado	Gasto	Variación Presup. Modificado vs Gasto	
	4,309,227.07	4,569,184.65	3,807,695.17	761,489.48	
Seguimiento del Indicador					
Variables del Indicador		Valor Logrado del Trimestre	Avances del Indicador		
			Trimestre	Acumulado	Avance Acum / Meta
Asesorías técnicas a empresarias y/o concesionarias mineras.		2.00	50.00	75.00	75.00%
Asesorías técnicas programadas a empresarias y/o concesionarias mineras.		4.00			
Justificación					
Observación					



GOBIERNO DEL ESTADO DE CHIHUAHUA
SEGUIMIENTO DE INDICADORES
Presentados al Honorable Congreso del Estado
Tercer Trimestre del 2025

104 - SECRETARÍA DE INNOVACIÓN Y DESARROLLO ECONÓMICO					
2F009C1 - FOMENTO A LA ACTIVIDAD MINERA MEDIANTE EL DESARROLLO SUSTENTABLE					
DATOS DEL PROGRAMA					
Definición del programa Impulsar la inversión, el establecimiento, así como el desarrollo de la competitividad de las y los empresarios y/o concesionarios del sector minero-metalúrgico a través de la asesoría, capacitación y apoyos financieros.	Beneficiarios				
	Población	Tipo	M	H	Total
	OBJETIVO	Las y los concesionarios y/o empresarios del Sector Minero Metalúrgico del Estado de Chihuahua que el Programa está en condiciones de atender.	75.00	994.00	1,069.00
	ATENDIDA	Las y los concesionarios y/o empresarios del Sector Minero Metalúrgico del Estado de Chihuahua que el Programa está en condiciones de atender.	0.00	0.00	0.00
	Recursos del Programa				
	Presupuesto Autorizado	Presupuesto Modificado	Gasto	Variación Presup. Modificado vs Gasto	
	4,309,227.07	4,569,184.65	3,807,695.17	761,489.48	
	Observaciones Generales del Programa Presupuestario en el Período				


Responsable del Programa

Mtra. Rocío Adela Flores Carrillo
Directora de Minería

GOBIERNO DEL ESTADO DE CHIHUAHUA
SEGUIMIENTO DE INDICADORES
Presentados al Honorable Congreso del Estado
Tercer Trimestre del 2025

104 - SECRETARÍA DE INNOVACIÓN Y DESARROLLO ECONÓMICO					
2F009C1 - FOMENTO A LA ACTIVIDAD MINERA MEDIANTE EL DESARROLLO SUSTENTABLE					
DATOS DEL PROGRAMA					
Definición del programa Impulsar la inversión, el establecimiento, así como el desarrollo de la competitividad de las y los empresarios y/o concesionarios del sector minero-metalúrgico a través de la asesoría, capacitación y apoyos financieros.	Beneficiarios				
	Población	Tipo	M	H	Total
	OBJETIVO	Las y los concesionarios y/o empresarios del Sector Minero Metalúrgico del Estado de Chihuahua que el Programa está en condiciones de atender.	75.00	994.00	1,069.00
	ATENDIDA	Las y los concesionarios y/o empresarios del Sector Minero Metalúrgico del Estado de Chihuahua que el Programa está en condiciones de atender.	0.00	0.00	0.00
	Recursos del Programa				
	Presupuesto Autorizado	Presupuesto Modificado	Gasto	Variación Presup. Modificado vs Gasto	
	4,309,227.07	4,569,184.65	3,807,695.17	761,489.48	

Responsable del Ente Público



Mtro. Ulises Alejandro Fernández Gamboa
Secretario de Innovación y Desarrollo Económico

GOBIERNO DEL ESTADO DE CHIHUAHUA
SEGUIMIENTO DE INDICADORES
Presentados al Honorable Congreso del Estado
Tercer Trimestre del 2025

Ente Público	104 - SECRETARÍA DE INNOVACIÓN Y DESARROLLO ECONÓMICO
Programa presupuestario	2P009L1 - PLANEACIÓN, EVALUACIÓN Y CONDUCCIÓN DEL DESARROLLO ECONÓMICO
Definición del Programa	Articulación eficaz de estrategias, políticas y programas del sector económico para la conservación de empleos en las unidades económicas en el estado de Chihuahua, mediante la promoción efectiva, proyectos prioritarios, recursos financieros, así como la creación de instrumentos de inteligencia de negocio que incidan en el desarrollo económico.
Problema que atiende el Programa	112389 - Las unidades económicas en el estado de Chihuahua cuentan con una limitada conservación de empleos.

POBLACIONES					
Tipo	Descripción	Unidad de Medida Población	Total	Mujeres	Hombres
REFERENCIA	Las unidades económicas en el estado de Chihuahua.	Unidades económicas	142,026	0	0
NO AFECTADA	Las unidades económicas en el estado de Chihuahua sin el problema.	Unidades económicas	0	0	0
POTENCIAL (AFECTADA)	Las unidades económicas en el estado de Chihuahua con el problema.	Unidades económicas	142,026	0	0
OBJETIVO	Las unidades económicas en el estado de Chihuahua que el Programa está en condiciones de atender.	Unidades económicas	88,571	0	0
POSTERGADA	Las unidades económicas en el estado de Chihuahua que se quedan sin atender por ser atribución de otras dependencias gubernamentales.	Unidades económicas	53,455	0	0
ATENDIDA	Las unidades económicas en el estado de Chihuahua que el Programa está en condiciones de atender.	Unidades económicas	0	0	0

ALINEACIÓN A INSTRUMENTOS DE PLANEACIÓN ESTRATÉGICA	
Eje Rector - Tema - Tema Transversal	E204T4 - CRECIMIENTO ECONÓMICO, INNOVADOR Y COMPETITIVO - APOYO A LA INDUSTRIA - RESPETO DE LOS DERECHOS HUMANOS
Objetivos de Desarrollo Sostenible	
OBJETIVO	OD08 - Promover el crecimiento económico sostenido, inclusivo y sostenible, el empleo pleno y productivo y el trabajo decente para todos
Plan Nacional de Desarrollo 2025-2030	
ESTRATEGIA	EG30101002001 - Promover mecanismos que aumenten la formalidad laboral para mejorar el bienestar de las familias mexicanas.
Plan Estatal de Desarrollo 2022-2027	
OBJETIVO	E20401001 - Incrementar la competitividad de las micro, pequeñas y medianas empresas de la industria de la transformación del estado.
Programas de Mediano Plazo 2022 -2027	
OBJETIVO	PS08040001 - Desarrollar un entorno empresarial favorable para incrementar la calidad de los empleos de la población económicamente activa del estado.

PRESUPUESTO DEL PROGRAMA					
Tercer Trimestre			Acumulado		
Autorizado	Gasto		Autorizado	Modificado	Gasto
51,543,337.31	12,188,199.09		51,543,337.31	54,669,520.06	34,342,702.56
			% de gasto / modificado		
			62.82		

INDICADORES DEL PROGRAMA			
Total de Indicadores presentados al H. Congreso	Indicadores con avance	Indicadores sin avance	Indicadores sin avance - Con justificación

3

2.00

1

1



GOBIERNO DEL ESTADO DE CHIHUAHUA
SEGUIMIENTO DE INDICADORES
Presentados al Honorable Congreso del Estado
Tercer Trimestre del 2025

Ente Público	104 - SECRETARÍA DE INNOVACIÓN Y DESARROLLO ECONÓMICO
Programa presupuestario	2P009L1 - PLANEACIÓN, EVALUACIÓN Y CONDUCCIÓN DEL DESARROLLO ECONÓMICO
Definición del Programa	Articulación eficaz de estrategias, políticas y programas del sector económico para la conservación de empleos en las unidades económicas en el estado de Chihuahua, mediante la promoción efectiva, proyectos prioritarios, recursos financieros, así como la creación de instrumentos de inteligencia de negocio que incidan en el desarrollo económico.
Problema que atiende el Programa	112389 - Las unidades económicas en el estado de Chihuahua cuentan con una limitada conservación de empleos.

FUENTES DE FINANCIAMIENTO									
Clave	Descripción	Origen	Interrelaciones	Porcentaje	Autorizado	Modificado	Gasto	Varición	
1110199	RECURSOS DEL ESTADO	RECURSOS FISCALES	2P009L1 - PLANEACIÓN, EVALUACIÓN Y CONDUCCIÓN DEL DESARROLLO ECONÓMICO	30.69%	15,818,891.50	23,286,363.08	11,307,282.78	11,979,080.30	
1219199	FINANCIAMIENTO INTERNO	FINANCIAMIENTO INTERNO	2P009L1 - PLANEACIÓN, EVALUACIÓN Y CONDUCCIÓN DEL DESARROLLO ECONÓMICO	0.00%	0.00	889,944.58	889,944.58	.00	
1521699	FONDO GENERAL DE PARTICIPACIONES	RECURSOS FEDERALES	2P009L1 - PLANEACIÓN, EVALUACIÓN Y CONDUCCIÓN DEL DESARROLLO ECONÓMICO	69.31%	35,724,445.81	30,493,212.40	22,145,475.20	8,347,737.20	
Total de presupuesto				100.00%	51,543,337.31	54,669,520.06	34,342,702.56	20,326,817.50	

GOBIERNO DEL ESTADO DE CHIHUAHUA
SEGUIMIENTO DE INDICADORES
Presentados al Honorable Congreso del Estado
Tercer Trimestre del 2025

104 - SECRETARÍA DE INNOVACIÓN Y DESARROLLO ECONÓMICO							
2P009L1 - PLANEACIÓN, EVALUACIÓN Y CONDUCCIÓN DEL DESARROLLO ECONÓMICO							
DATOS DEL PROGRAMA							
Definición del programa Articulación eficaz de estrategias, políticas y programas del sector económico para la conservación de empleos en las unidades económicas en el estado de Chihuahua, mediante la promoción efectiva, proyectos prioritarios, recursos financieros, así como la creación de instrumentos de inteligencia de negocio que incidan en el desarrollo económico.	Beneficiarios						
	Población	Tipo	M	H	Total		
	OBJETIVO	Las unidades económicas en el estado de Chihuahua que el Programa está en condiciones de atender.	0.00	0.00	88,571.00		
	ATENDIDA	Las unidades económicas en el estado de Chihuahua que el Programa está en condiciones de atender.	0.00	0.00	0.00		
	Recursos del Programa						
	Presupuesto Autorizado	Presupuesto Modificado	Gasto		Variación Presup. Modificado vs Gasto		
51,543,337.31	54,669,520.06	34,342,702.56		20,326,817.50			
DATOS DEL INDICADOR							
Nivel	Resumen Narrativo						
FIN	Contribuir a desarrollar un entorno empresarial favorable para incrementar la calidad de los empleos de la población económicamente activa del estado, a través de fomentar la conservación de empleos en las unidades económicas en el estado de Chihuahua.						
Nombre del Indicador	Descripción del Indicador	Fórmula	Descripción de la Fórmula	Método de Cálculo	Tipo	Dimensión	Frecuencia
Variación porcentual de nuevos empleos generados.	El indicador mide los nuevos empleos generados en el sector económico, por nuevos proyectos de inversiones y/o consolidación de las unidades económicas establecidas en el estado de Chihuahua.	((NESEGT/NESEGT1)-1)*100	((Nuevos empleos del sector económico generados en el año actual./Nuevos empleos del sector económico generados en el año actual,1)-1)*100	Variación Porcentual	Estratégico	Eficacia	Anual
Línea Base y Meta del Indicador							
Trayectoria	Descripción de las Variables	Unidad de Medida	Clasificación	Valor Inicial	Valor Programado	Línea Base	Meta
ASCENDENTE	NESEGT - Nuevos empleos del sector económico generados en el año actual.	Nuevos empleos del sector económico generados	ACUMULADO	4,973.00	6,000.00	0	20.65
	NESEGT1 - Nuevos empleos del sector económico generados en el año anterior.	Nuevos empleos del sector económico generados	CONSTANTE	4,973.00	4,973.00		

GOBIERNO DEL ESTADO DE CHIHUAHUA
SEGUIMIENTO DE INDICADORES
Presentados al Honorable Congreso del Estado
Tercer Trimestre del 2025

104 - SECRETARÍA DE INNOVACIÓN Y DESARROLLO ECONÓMICO					
2P009L1 - PLANEACIÓN, EVALUACIÓN Y CONDUCCIÓN DEL DESARROLLO ECONÓMICO					
DATOS DEL PROGRAMA					
Definición del programa Articulación eficaz de estrategias, políticas y programas del sector económico para la conservación de empleos en las unidades económicas en el estado de Chihuahua, mediante la promoción efectiva, proyectos prioritarios, recursos financieros, así como la creación de instrumentos de inteligencia de negocio que incidan en el desarrollo económico.	Beneficiarios				
	Población	Tipo	M	H	Total
	OBJETIVO	Las unidades económicas en el estado de Chihuahua que el Programa está en condiciones de atender.	0.00	0.00	88,571.00
	ATENDIDA	Las unidades económicas en el estado de Chihuahua que el Programa está en condiciones de atender.	0.00	0.00	0.00
	Recursos del Programa				
	Presupuesto Autorizado	Presupuesto Modificado	Gasto	Variación Presup. Modificado vs Gasto	
	51,543,337.31	54,669,520.06	34,342,702.56	20,326,817.50	
Seguimiento del Indicador					
Variables del Indicador	Valor Logrado del Trimestre	Avances del Indicador			
		Trimestre	Acumulado	Avance Acum / Meta	
Nuevos empleos del sector económico generados en el año actual.	0.00	-100.00	-100.00	-484.26%	
Nuevos empleos del sector económico generados en el año anterior.	4,973.00				
Justificación					
La frecuencia del indicador es anual, como lo estipula la MML, por lo que durante el mes de diciembre del 2025 se reportará el grado de avance logrado.					
Observación					

GOBIERNO DEL ESTADO DE CHIHUAHUA
SEGUIMIENTO DE INDICADORES
Presentados al Honorable Congreso del Estado
Tercer Trimestre del 2025

104 - SECRETARÍA DE INNOVACIÓN Y DESARROLLO ECONÓMICO							
2P009L1 - PLANEACIÓN, EVALUACIÓN Y CONDUCCIÓN DEL DESARROLLO ECONÓMICO							
DATOS DEL PROGRAMA							
Definición del programa Articulación eficaz de estrategias, políticas y programas del sector económico para la conservación de empleos en las unidades económicas en el estado de Chihuahua, mediante la promoción efectiva, proyectos prioritarios, recursos financieros, así como la creación de instrumentos de inteligencia de negocio que incidan en el desarrollo económico.	Beneficiarios						
	Población	Tipo		M	H	Total	
	OBJETIVO	Las unidades económicas en el estado de Chihuahua que el Programa está en condiciones de atender.		0.00	0.00	88,571.00	
	ATENDIDA	Las unidades económicas en el estado de Chihuahua que el Programa está en condiciones de atender.		0.00	0.00	0.00	
	Recursos del Programa						
	Presupuesto Autorizado	Presupuesto Modificado		Gasto		Variación Presup. Modificado vs Gasto	
	51,543,337.31	54,669,520.06		34,342,702.56		20,326,817.50	
DATOS DEL INDICADOR							
Nivel	Resumen Narrativo						
PROPOSITO	Las unidades económicas en el estado de Chihuahua conservan empleos.						
Nombre del Indicador	Descripción del Indicador	Fórmula	Descripción de la Fórmula	Método de Cálculo	Tipo	Dimensión	Frecuencia
Variación porcentual de empleos conservados.	El indicador refleja la permanencia de empleos, por los proyectos proprotarios ejecutados, en beneficio de las unidades económicas establecidas en el estado de Chihuahua..	((CET/CET1)-1)*100	((Conservación de empleo en el año actual./Conservación de empleo en el año actual.1)-1)*100	Variación Porcentual	Estratégico	Eficacia	Anual
Línea Base y Meta del Indicador							
Trayectoria	Descripción de las Variables	Unidad de Medida	Clasificación	Valor Inicial	Valor Programado	Línea Base	Meta
ASCENDENTE	CET - Conservación de empleo en el año actual.	Conservación de empleo	CONSTANTE	965,998.00	971,998.00	-0.19	0.62
	CET1 - Conservación de empleo en el año anterior.	Conservación de empleo	CONSTANTE	967,878.00	965,998.00		

GOBIERNO DEL ESTADO DE CHIHUAHUA
SEGUIMIENTO DE INDICADORES
Presentados al Honorable Congreso del Estado
Tercer Trimestre del 2025

104 - SECRETARÍA DE INNOVACIÓN Y DESARROLLO ECONÓMICO						
2P009L1 - PLANEACIÓN, EVALUACIÓN Y CONDUCCIÓN DEL DESARROLLO ECONÓMICO						
DATOS DEL PROGRAMA						
Definición del programa Articulación eficaz de estrategias, políticas y programas del sector económico para la conservación de empleos en las unidades económicas en el estado de Chihuahua, mediante la promoción efectiva, proyectos prioritarios, recursos financieros, así como la creación de instrumentos de inteligencia de negocio que incidan en el desarrollo económico.	Beneficiarios					
	Población	Tipo	M	H	Total	
	OBJETIVO	Las unidades económicas en el estado de Chihuahua que el Programa está en condiciones de atender.	0.00	0.00	88,571.00	
	ATENDIDA	Las unidades económicas en el estado de Chihuahua que el Programa está en condiciones de atender.	0.00	0.00	0.00	
	Recursos del Programa					
	Presupuesto Autorizado	Presupuesto Modificado	Gasto	Variación Presup. Modificado vs Gasto		
51,543,337.31	54,669,520.06	34,342,702.56	20,326,817.50			
Seguimiento del Indicador						
Variables del Indicador			Valor Logrado del Trimestre	Avances del Indicador		
				Trimestre	Acumulado	Avance Acum / Meta
Conservación de empleo en el año actual.			972,314.00	0.65	0.65	104.84%
Conservación de empleo en el año anterior.			965,998.00			
Justificación						
Cabe mencionar que la frecuencia del indicador es anual, de acuerdo con lo definido por la MML, pero como la información se está en posibilidad de obtenerla mensualmente, se presenta el dato logrado correspondiente al cierre del mes de septiembre, con la finalidad de observar el grado de avance alcanzado.						
Observación						

GOBIERNO DEL ESTADO DE CHIHUAHUA
SEGUIMIENTO DE INDICADORES
Presentados al Honorable Congreso del Estado
Tercer Trimestre del 2025

104 - SECRETARÍA DE INNOVACIÓN Y DESARROLLO ECONÓMICO								
2P009L1 - PLANEACIÓN, EVALUACIÓN Y CONDUCCIÓN DEL DESARROLLO ECONÓMICO								
DATOS DEL PROGRAMA								
Definición del programa Articulación eficaz de estrategias, políticas y programas del sector económico para la conservación de empleos en las unidades económicas en el estado de Chihuahua, mediante la promoción efectiva, proyectos prioritarios, recursos financieros, así como la creación de instrumentos de inteligencia de negocio que incidan en el desarrollo económico.				Beneficiarios				
				Población	Tipo	M	H	Total
				OBJETIVO	Las unidades económicas en el estado de Chihuahua que el Programa está en condiciones de atender.	0.00	0.00	88,571.00
				ATENDIDA	Las unidades económicas en el estado de Chihuahua que el Programa está en condiciones de atender.	0.00	0.00	0.00
				Recursos del Programa				
				Presupuesto Autorizado	Presupuesto Modificado	Gasto	Variación Presup. Modificado vs Gasto	
				51,543,337.31	54,669,520.06	34,342,702.56	20,326,817.50	
DATOS DEL INDICADOR								
Nivel	Resumen Narrativo							
COMPONENTE C02	Proyectos prioritarios para la consolidación de las unidades económicas evaluados.							
Nombre del Indicador	Descripción del Indicador	Fórmula	Descripción de la Fórmula	Método de Cálculo	Tipo	Dimensión	Frecuencia	
Porcentaje del proyectos enfocados a las mujeres empresarias y/o emprendedoras identificados.	El indicador refleja la intervención de las mujeres empresarias y/o emprendedoras en el sector económico.	(PMEEIT/PMEEIPT1)* 100	(Proyectos enfocados a las mujeres empresarias y/o emprendedoras identificados./Proyectos enfocados a las mujeres empresarias y/o emprendedoras programados.)* 100	Porcentaje	Gestión	Eficacia	Trimestral	
Línea Base y Meta del Indicador								
Trayectoria	Descripción de las Variables	Unidad de Medida	Clasificación	Valor Inicial	Valor Programado	Línea Base	Meta	
ASCENDENTE	PMEEIT - Proyectos enfocados a las mujeres empresarias y/o emprendedoras identificados.	Proyectos	ACUMULADO	1.00	2.00	100	100	
	PMEEIPT1 - Proyectos enfocados a las mujeres empresarias y/o emprendedoras programados.	Proyectos	CONSTANTE	1.00	2.00			

GOBIERNO DEL ESTADO DE CHIHUAHUA
SEGUIMIENTO DE INDICADORES
Presentados al Honorable Congreso del Estado
Tercer Trimestre del 2025

104 - SECRETARÍA DE INNOVACIÓN Y DESARROLLO ECONÓMICO						
2P009L1 - PLANEACIÓN, EVALUACIÓN Y CONDUCCIÓN DEL DESARROLLO ECONÓMICO						
DATOS DEL PROGRAMA						
Definición del programa Articulación eficaz de estrategias, políticas y programas del sector económico para la conservación de empleos en las unidades económicas en el estado de Chihuahua, mediante la promoción efectiva, proyectos prioritarios, recursos financieros, así como la creación de instrumentos de inteligencia de negocio que incidan en el desarrollo económico.	Beneficiarios					
	Población	Tipo	M	H	Total	
	OBJETIVO	Las unidades económicas en el estado de Chihuahua que el Programa está en condiciones de atender.	0.00	0.00	88,571.00	
	ATENDIDA	Las unidades económicas en el estado de Chihuahua que el Programa está en condiciones de atender.	0.00	0.00	0.00	
	Recursos del Programa					
	Presupuesto Autorizado	Presupuesto Modificado	Gasto	Variación Presup. Modificado vs Gasto		
51,543,337.31	54,669,520.06	34,342,702.56	20,326,817.50			
Seguimiento del Indicador						
Variables del Indicador			Valor Logrado del Trimestre	Avances del Indicador		
				Trimestre	Acumulado	Avance Acum / Meta
Proyectos enfocados a las mujeres empresarias y/o emprendedoras identificados.			0.00	0.00	0.00	0.00%
Proyectos enfocados a las mujeres empresarias y/o emprendedoras programados.			2.00			
Justificación						
El proyecto enfocado a las mujeres empresarias y/o emprendedoras, que está programado en este mes de septiembre del 2025, se reprograma para el mes de diciembre, derivado a la complejidad del proyecto.						
Observación						



GOBIERNO DEL ESTADO DE CHIHUAHUA
SEGUIMIENTO DE INDICADORES
Presentados al Honorable Congreso del Estado
Tercer Trimestre del 2025

104 - SECRETARÍA DE INNOVACIÓN Y DESARROLLO ECONÓMICO					
2P009L1 - PLANEACIÓN, EVALUACIÓN Y CONDUCCIÓN DEL DESARROLLO ECONÓMICO					
DATOS DEL PROGRAMA					
Definición del programa Articulación eficaz de estrategias, políticas y programas del sector económico para la conservación de empleos en las unidades económicas en el estado de Chihuahua, mediante la promoción efectiva, proyectos prioritarios, recursos financieros, así como la creación de instrumentos de inteligencia de negocio que incidan en el desarrollo económico.	Beneficiarios				
	Población	Tipo	M	H	Total
	OBJETIVO	Las unidades económicas en el estado de Chihuahua que el Programa está en condiciones de atender.	0.00	0.00	88,571.00
	ATENDIDA	Las unidades económicas en el estado de Chihuahua que el Programa está en condiciones de atender.	0.00	0.00	0.00
	Recursos del Programa				
	Presupuesto Autorizado	Presupuesto Modificado	Gasto	Variación Presup. Modificado vs Gasto	
	51,543,337.31	54,669,520.06	34,342,702.56	20,326,817.50	
Observaciones Generales del Programa Presupuestario en el Período					

Responsable del Programa

Lic. Daniel Benítez Rojas
Director Administrativo

Responsable del Ente Público

Mtro. Ulises Alejandro Fernández Gamboa
Secretario de Innovación y Desarrollo Económico